

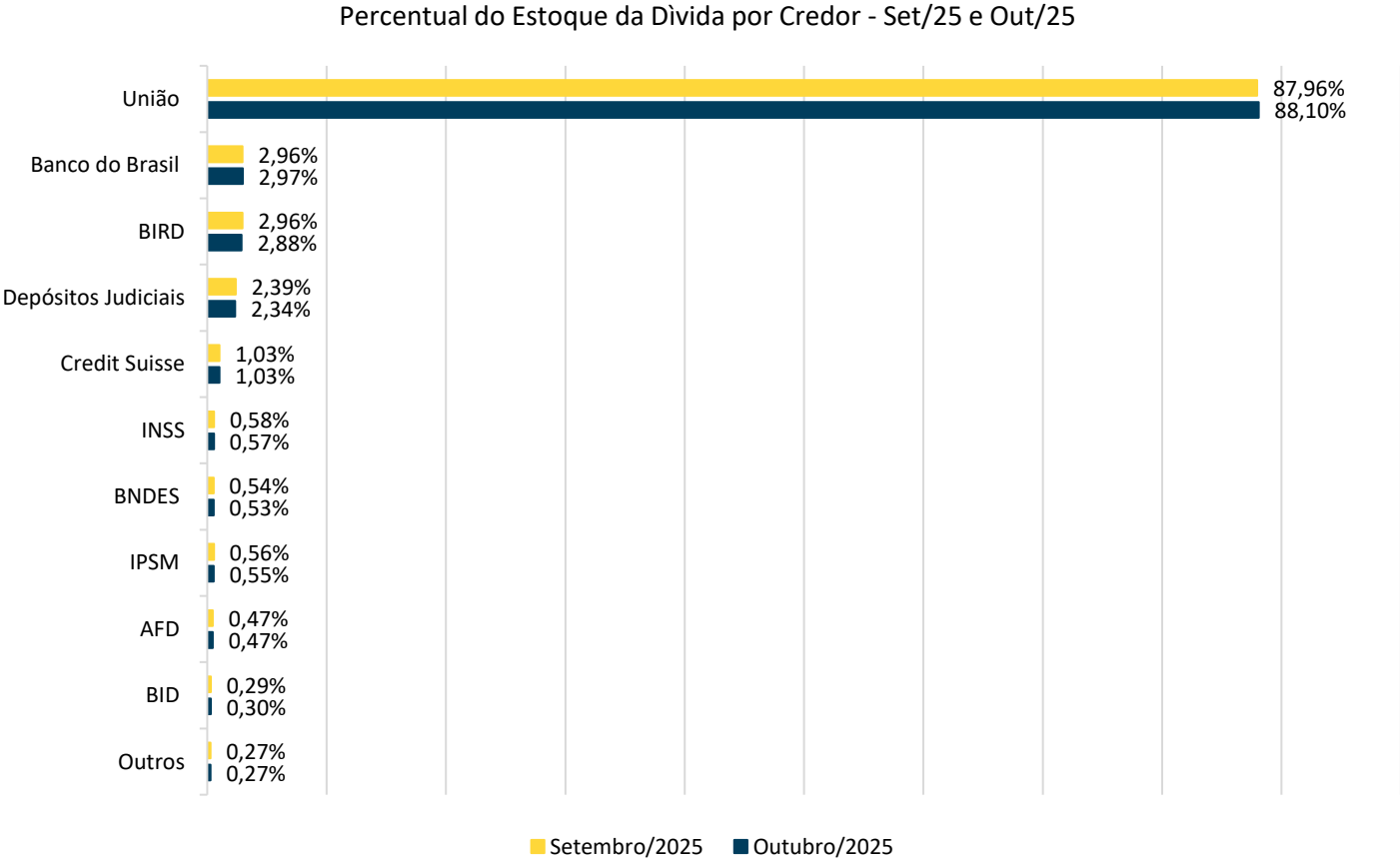


Boletim Mensal
Dívida Pública Estadual
Outubro

2025

	Setembro/25	Outubro/25	Participação (%)	Variação (R\$)	Variação (%)
Dívida - Indexador	197.681,69	199.519,62	100%	1.837,93	0,93%
CAM ¹	173.887,99	175.770,99	88,10%	1.883,01	1,08%
Câmbio	15.259,52	15.263,93	7,65%	4,42	0,03%
Taxa Flutuante	7.433,33	7.379,05	3,70%	-54,28	-0,73%
Prefixado	1.100,86	1.105,64	0,55%	4,78	0,43%

1- CAM – Coeficiente de Atualização Monetária aplicado aos contratos de refinanciamento de dívida com a União – Lei nº 9.496/1997 e LC nº 159/2017.



Estoque da Dívida -
Outubro/2025

R\$ 199,52 bilhões

Variação do estoque
(Set/2025 - Out/2025)

-Incorporações no contrato 9º A dos valores honrados dos contratos PAC BETIM, PAC CONTAGEM, PAC MURIAE, BNDES PEF II, BNDES PROINVESTE, BIRD 7547 e BIRD 8187 e do refinanciamento Lei nº 9.496/97, considerando a retomada da amortização parcial em 11,11% das parcelas devidas – pagas no âmbito do contrato 272/CAFIN/2025; e

-Desvalorização cambial no período, com o dólar cotado a R\$ 5,32 em setembro/25 e a R\$ 5,38 em outubro/25. (cotação de fechamento Ptax/Bacen).

Execução Orçamentária

R\$ Milhões

	Amortização	Juros e Encargos	Total
Serviço da Dívida	215,57	323,75	539,32
Dívida Adm. STN	127,07	308,30	435,37
Depósitos Judiciais	72,29	0,00	72,29
IPSM	1,29	4,78	6,07
INSS e PASEP	14,92	10,67	25,59

Execução Financeira

R\$ Milhões

	Amortização	Juros e Encargos	Total
Serviço da Dívida	214,28	318,53	532,81
Dívida Adm. STN	127,07	307,86	434,93
Depósitos Judiciais	72,29	0,00	72,29
INSS e PASEP	14,92	10,67	25,59

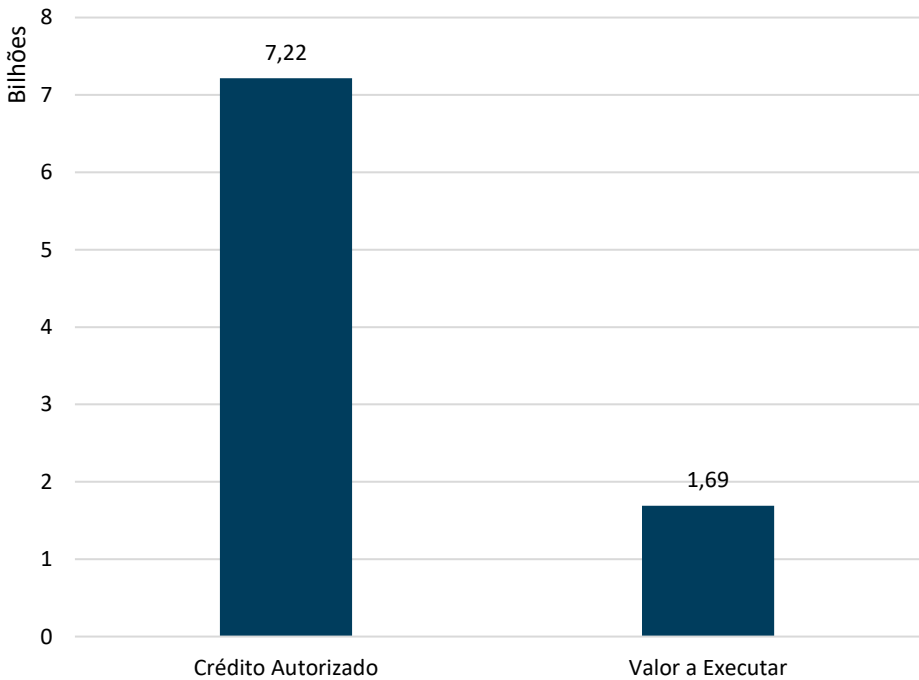
Outubro/2025

- *Despesa Orçamentária*
R\$ 539,32 milhões
- *Despesa Financeira*
R\$ 532,81 milhões

Acumulado em 2025

- *Despesa Orçamentária*
R\$ 5.524,01 milhões
- *Despesa Financeira*
R\$ 5.606,89 milhões

	R\$ Milhões				
	Orçamento LOA 2025	Crédito Autorizado	Valor Executado	Valor a Executar	Percentual Executado
Interna	5.320,53	5.497,46	4.011,68	1.485,78	72,97%
Externa	886,40	0,00	0,00	0,00	0,00%
PASEP	81,05	81,05	66,79	14,26	82,41%
INSS	217,22	217,22	182,05	35,18	83,81%
Depósitos Judiciais	983,13	1.347,43	1.202,77	144,65	89,26%
IPSM	72,86	72,86	60,72	12,14	83,33%
Total	7.561,19	7.216,02	5.524,01	1.692,01	76,55%



LOA 2025

R\$ 7.216,02 milhões

Percentual de Execução

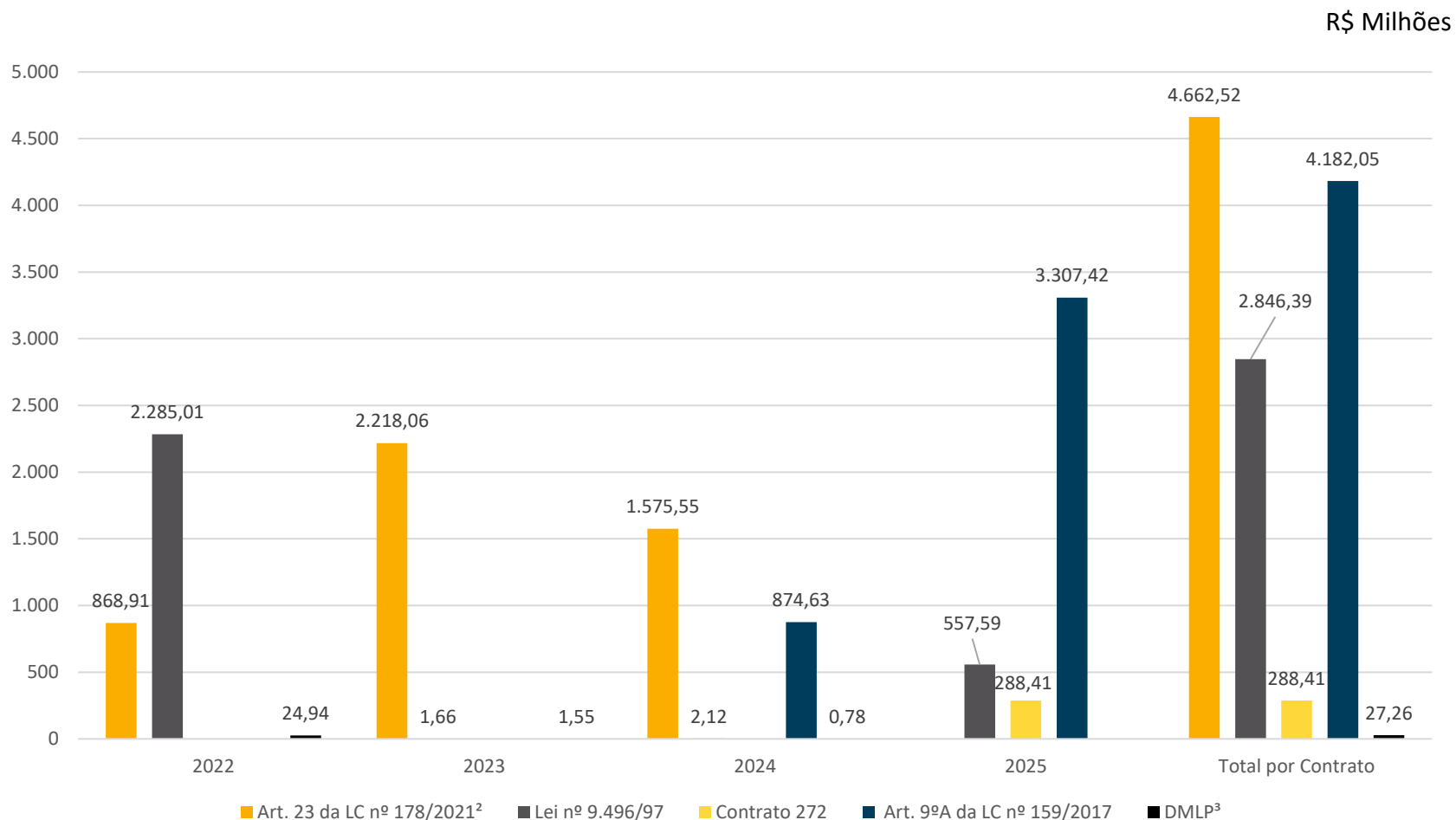
76,55%

Janeiro a Outubro/2025

R\$ 5.524,01 milhões

Saldo a Executar/2025

R\$ 1.692,01 milhões



Total Desembolsado

R\$ 12.006,63 milhões

- **Art.23 da LC nº 178/2021**

R\$ 4.662,52 milhões

- **Lei nº 9.496/97**

R\$ 2.846,39 milhões

- **Contrato 272/2025/CAFIN**

R\$ 288,41 milhões

- **Art. 9ºA da LC nº 159/2017**

R\$ 4.182,05 milhões

- **DMLP**

R\$ 27,26 milhões

1- O Estado retomou os pagamentos à União em julho/2022, após a assinatura do contrato de refinanciamento nos termos do Art.23 da LC nº 178/2021 e desistência das ACOs, ajuizadas no STF, que suspenderam entre 2018 e 2022 o pagamento das parcelas das dívidas administradas pela STN e garantidas pela União

2- Saldo contratual incorporado em setembro/2024 ao estoque do contrato de refinanciamento celebrado nos termos do Art. 9ºA da LC nº 159/2017; e

3- Contrato quitado em abril/2024.