

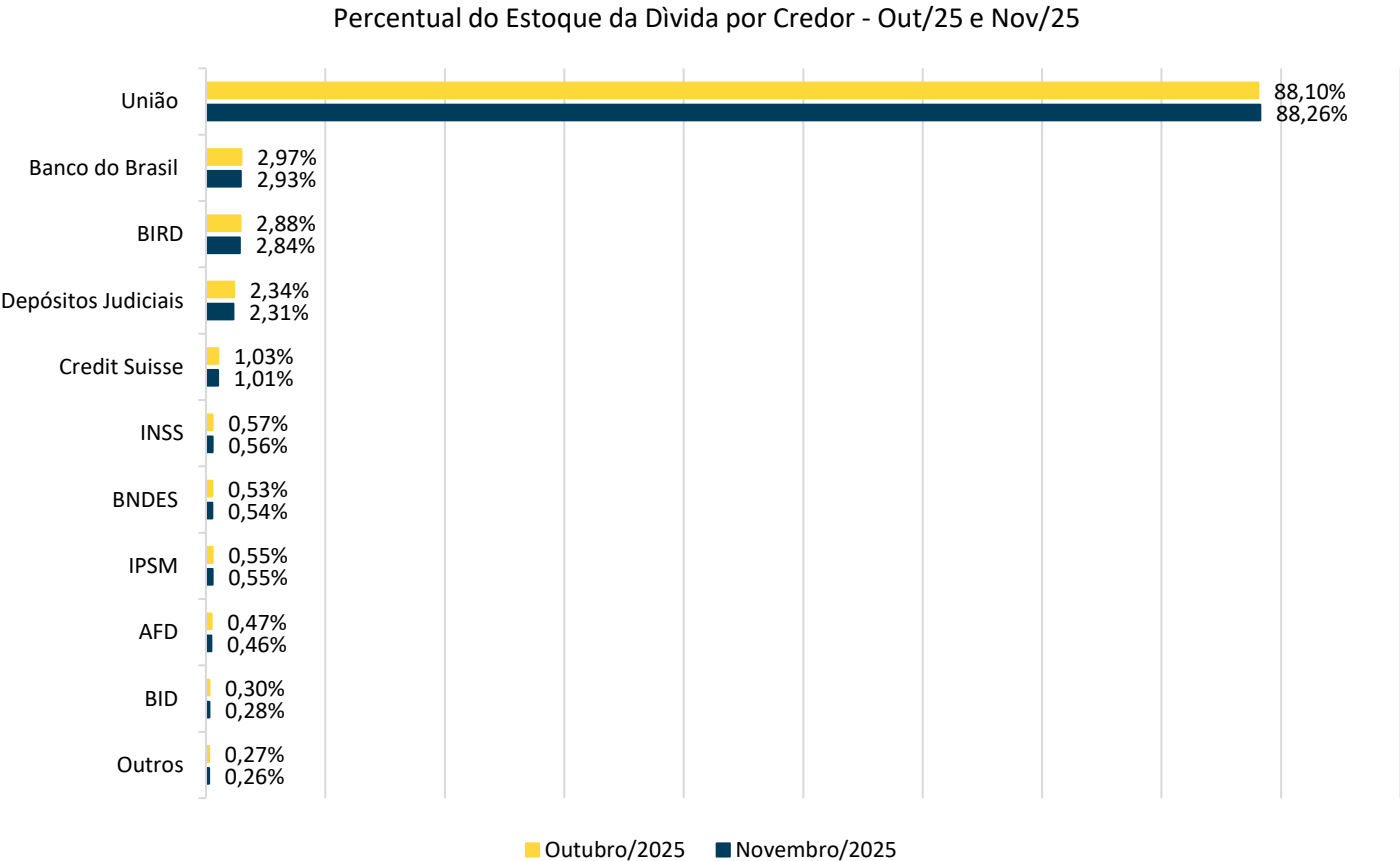


Boletim Mensal
Dívida Pública Estadual
Novembro

2025

	Outubro/25	Novembro/25	Participação (%)	Variação (R\$)	Variação (%)
Dívida - Indexador	199.519,62	201.091,99	100%	1.572,37	0,79%
CAM ¹	175.770,99	177.487,30	88,26%	1.716,30	0,98%
Câmbio	15.263,93	15.148,78	7,53%	-115,15	-0,75%
Taxa Flutuante	7.379,05	7.345,50	3,65%	-33,55	-0,45%
Prefixado	1.105,64	1.110,42	0,55%	4,77	0,43%

1- CAM – Coeficiente de Atualização Monetária aplicado aos contratos de refinanciamento de dívida com a União – Lei nº 9.496/1997 e LC nº 159/2017.



Estoque da Dívida -
Novembro/2025

R\$ 201,09 bilhões

Variação do estoque
(Out/2025 - Nov/2025)

-Incorporações no contrato 9º A dos valores honrados dos contratos PAC BETIM, PAC CONTAGEM, PAC MURIAE, BNDES PEF II, BNDES PROINVESTE, BID PROACESSO, BID PROACESSO 2ª FASE, BID COMPETITIVIDADE, BID PRONOROESTE, e do refinanciamento Lei nº 9.496/97, considerando a retomada da amortização parcial em 11,11% das parcelas devidas – pagas no âmbito do contrato 272/CAFIN/2025; e

-Valorização cambial no período, com o dólar cotado a R\$ 5,38 em outubro/25 e a R\$ 5,33 em novembro/25. (cotação de fechamento Ptax/Bacen).

Execução Orçamentária

R\$ Milhões

	Amortização	Juros e Encargos	Total
Serviço da Dívida	238,20	328,75	566,95
Dívida Adm. STN	149,69	313,12	462,80
Depósitos Judiciais	72,29	0,00	72,29
IPSM	1,30	4,77	6,07
INSS e PASEP	14,93	10,86	25,78

Execução Financeira

R\$ Milhões

	Amortização	Juros e Encargos	Total
Serviço da Dívida	236,90	323,35	560,25
Dívida Adm. STN	149,69	312,49	462,18
Depósitos Judiciais	72,29	0,00	72,29
INSS e PASEP	14,93	10,86	25,78

Novembro/2025

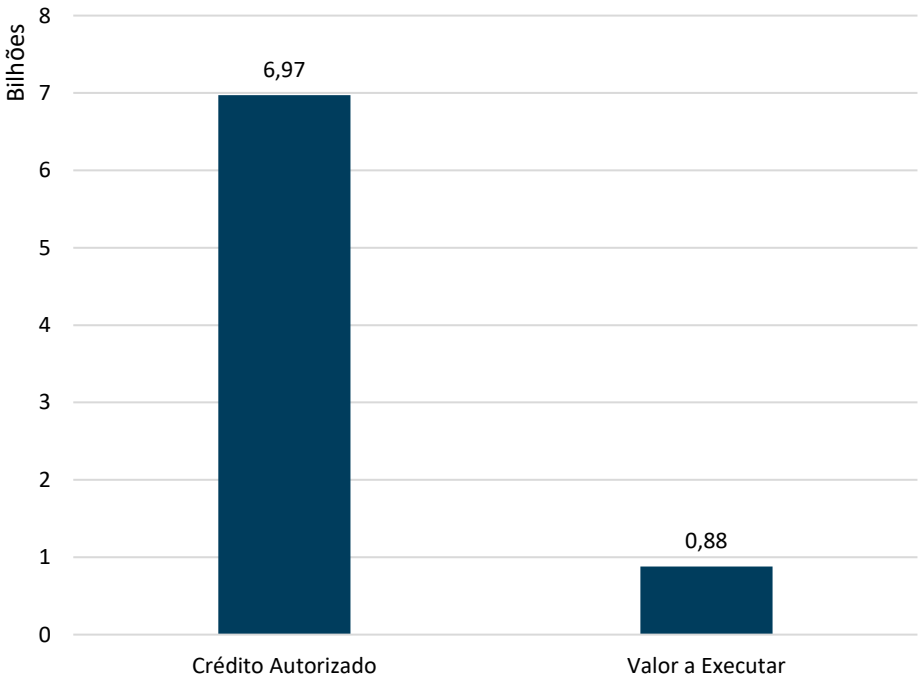
- *Despesa Orçamentária*
R\$ 566,95 milhões
- *Despesa Financeira*
R\$ 560,25 milhões

Acumulado em 2025

- *Despesa Orçamentária*
R\$ 6.090,96 milhões
- *Despesa Financeira*
R\$ 6.167,14 milhões

R\$ Milhões

	Orçamento LOA 2025	Crédito Autorizado	Valor Executado	Valor a Executar	Percentual Executado
Interna	5.320,53	5.248,46	4.474,49	773,97	85,25%
Externa	886,40	0,00	0,00	0,00	0,00%
PASEP	81,05	81,05	73,71	7,34	90,95%
INSS	217,22	221,22	200,91	20,31	90,82%
Depósitos Judiciais	983,13	1.347,43	1.275,06	72,36	94,63%
IPSM	72,86	72,86	66,79	6,07	91,67%
Total	7.561,19	6.971,02	6.090,96	880,06	80,56%



LOA 2025

R\$ 6.971,02 milhões

Percentual de Execução

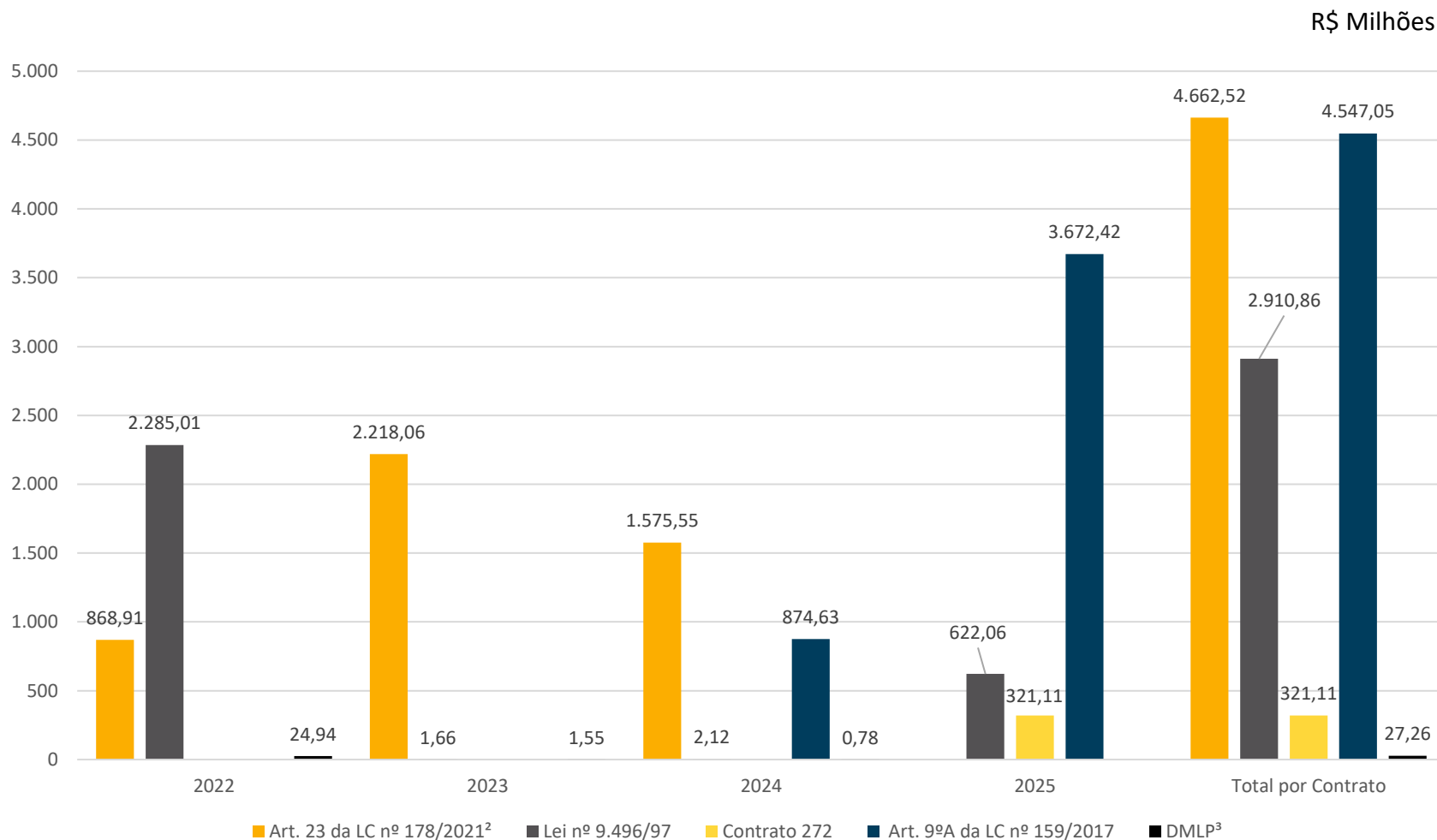
80,56%

Janeiro a Novembro/2025

R\$ 6.090,96 milhões

Saldo a Executar/2025

R\$ 880,06 milhões



Total Desembolsado

R\$ 12.468,80 milhões

- **Art.23 da LC nº 178/2021**

R\$ 4.662,52 milhões

- **Lei nº 9.496/97**

R\$ 2.910,86 milhões

- **Contrato 272/2025/CAFIN**

R\$ 321,11 milhões

- **Art. 9ºA da LC nº 159/2017**

R\$ 4.547,05 milhões

- **DMLP**

R\$ 27,26 milhões

1- O Estado retomou os pagamentos à União em julho/2022, após a assinatura do contrato de refinanciamento nos termos do Art.23 da LC nº 178/2021 e desistência das ACOs, ajuizadas no STF, que suspenderam entre 2018 e 2022 o pagamento das parcelas das dívidas administradas pela STN e garantidas pela União

2- Saldo contratual incorporado em setembro/2024 ao estoque do contrato de refinanciamento celebrado nos termos do Art. 9ºA da LC nº 159/2017; e

3- Contrato quitado em abril/2024.