



Boletim Mensal
Dívida Pública Estadual
Março

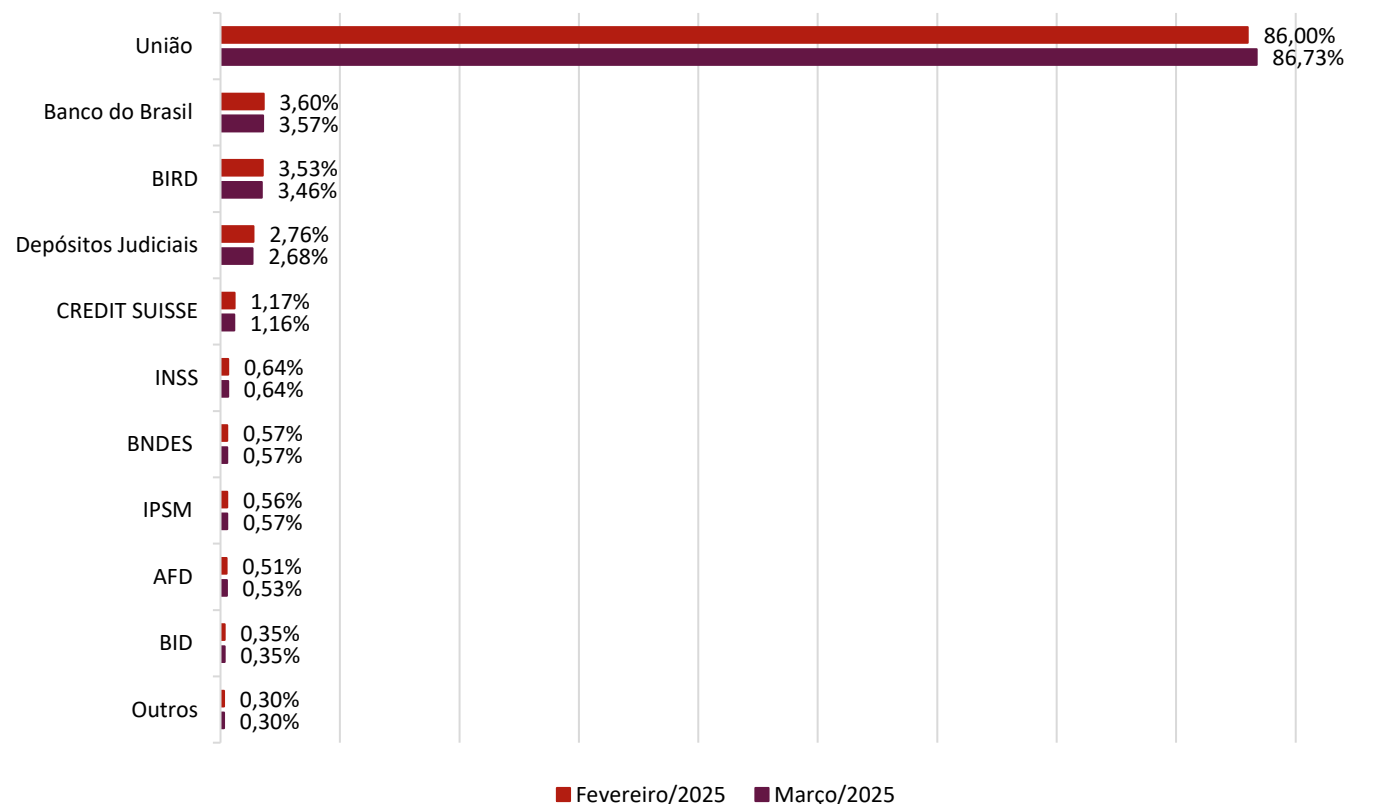
2025

Estoque da Dívida - Composição e Variação

	R\$ Milhões				
	Fevereiro/25	Março/25	Participação (%)	Variação (R\$)	Variação (%)
Dívida - Indexador	189.438,36	190.480,53	100%	1.042,17	0,55%
CAM ¹	162.921,14	164.307,56	86,26%	1.386,42	0,85%
Câmbio	17.376,31	17.203,30	9,03%	-173,01	-1,00%
Taxa Flutuante	8.073,68	7.897,62	4,15%	-176,06	-2,18%
Prefixado	1.067,23	1.072,05	0,56%	4,82	0,45%

1- CAM – Coeficiente de Atualização Monetária aplicado aos contratos de refinanciamento de dívida com a União – Lei nº 9.496/1997 e LC nº 159/2017.

Percentual do Estoque da Dívida por Credor - Fev/25 e Mar/25



Estoque da Dívida - Março/2025

R\$ 190,48 bilhões

Variação do estoque (Fev/2025 - Mar/2025)

-Incorporações no contrato 9º A dos valores honrados dos contratos PAC BETIM, PAC CONTAGEM, PAC MURIAE, BNDES PROINVESTE, BNDES PEF II, BNB PRODETUR, BIRD 7871 e do refinanciamento Lei nº 9.496/97, considerando a retomada da amortização parcial em 11,11% das parcelas devidas – pagas no âmbito do contrato 272/CAFIN/2025; e

-Valorização cambial no período, com o dólar cotado a R\$5,84 em fevereiro/25 e a R\$5,74 em março/25. (cotação de fechamento Ptax/Bacen).

Execução Orçamentária

R\$ Milhões

	Amortização	Juros e Encargos	Total
Serviço da Dívida	322,67	440,19	762,87
Dívida Adm. STN	114,78	425,85	540,63
Depósitos Judiciais	191,75	0,00	191,75
IPSM	1,25	4,82	6,07
INSS e PASEP	14,90	9,52	24,42

Execução Financeira

R\$ Milhões

	Amortização	Juros e Encargos	Total
Serviço da Dívida	401,74	286,74	688,48
Dívida Adm. STN	195,09	277,22	472,31
Depósitos Judiciais	191,75	0,00	191,75
INSS e PASEP	14,90	9,52	24,42

Março/2025

- **Despesa Orçamentária**
R\$ 762,87 milhões
- **Despesa Financeira**
R\$ 688.48 milhões

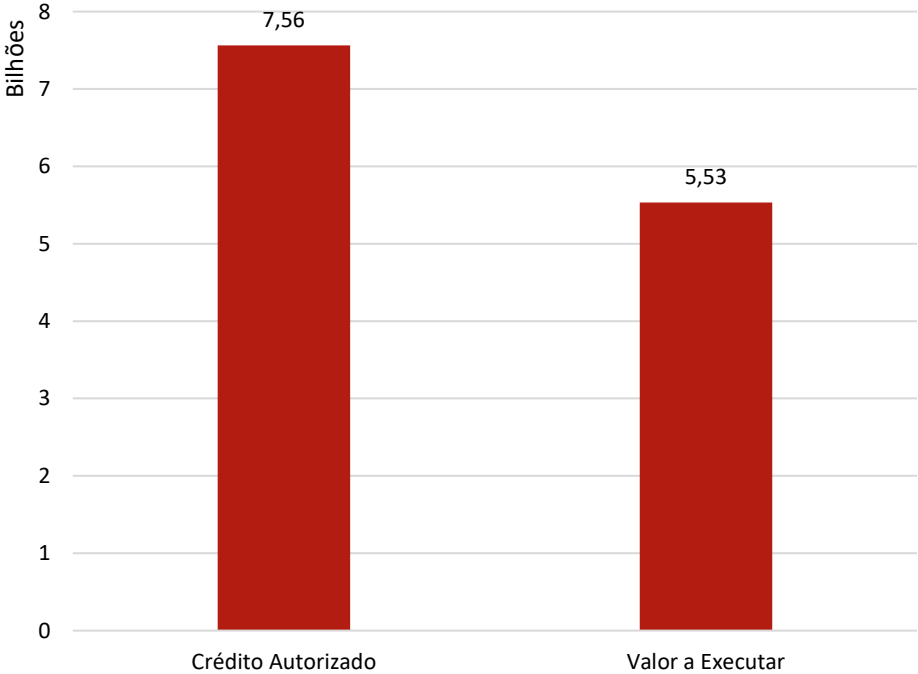
Acumulado em 2025

- **Despesa Orçamentária**
R\$ 2.027,90 milhões
- **Despesa Financeira**
R\$ 1.820,89 milhões

Execução Orçamentária (LOA 2025 x Realizado até Março/25)

R\$ Milhões

	Orçamento LOA 2025	Crédito Autorizado	Valor Executado	Valor a Executar	Percentual Executado
Interna	5.320,53	5.320,53	1.358,00	3.962,52	25,52%
Externa	886,40	886,40	0,00	886,40	0,00%
PASEP	81,05	81,05	19,62	61,43	24,21%
INSS	217,22	217,22	53,77	163,46	24,75%
Depósitos Judiciais	983,13	983,13	578,29	404,84	58,82%
IPSM	72,86	72,86	18,21	54,64	25,00%
Total	7.561,19	7.561,19	2.027,90	5.533,29	26,82%



LOA 2025

R\$ 7.561,19 milhões

Percentual de Execução

26,82%

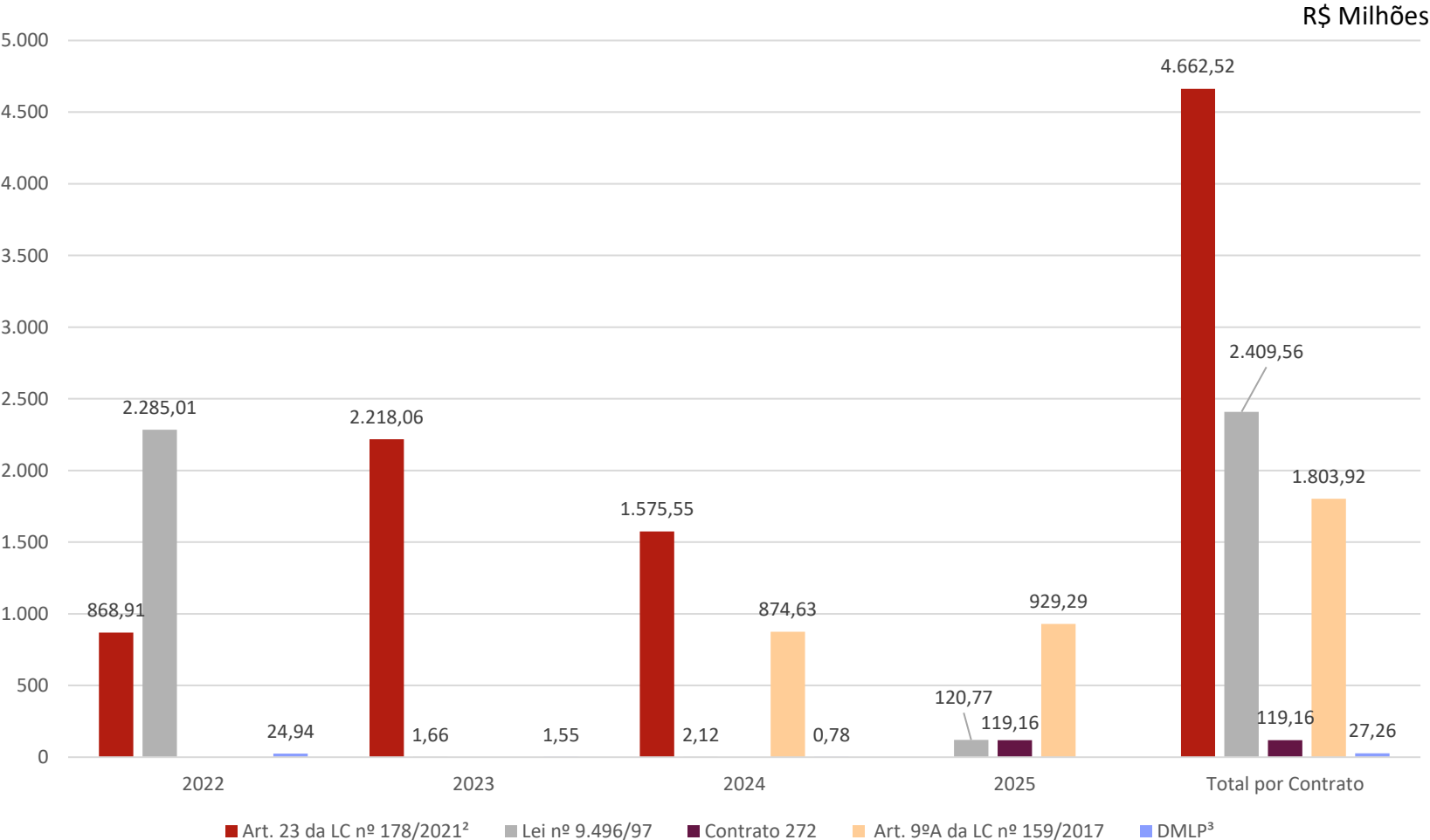
Janeiro a Março/2025

R\$ 2.027,90 milhões

Saldo a Executar/2025

R\$ 5.533,29 milhões

Pagamentos Efetuados à União – 2022¹ à Março/2025



Total Desembolsado

R\$ 9.022,42 milhões

- **Art.23 da LC nº 178/2021**

R\$ 4.662,52 milhões

- **Lei nº 9.496/97**

R\$ 2.409,56 milhões

- **Contrato 272/2025/CAFIN**

R\$ 119,16 milhões

- **Art. 9ºA da LC nº 159/2017**

R\$ 1.803,92 milhões

- **DMLP**

R\$ 27,26 milhões

1- O Estado retomou os pagamentos à União em Julho/2022, após a assinatura do contrato de refinanciamento nos termos do Art.23 da LC nº 178/2021 e desistência das ACOs, ajuizadas no STF, que suspenderam entre 2018 e 2022 o pagamento das parcelas das dívidas administradas pela STN e garantidas pela União

2- Saldo contratual incorporado em setembro/2024 ao estoque do contrato de refinanciamento celebrado nos termos do Art. 9ºA da LC nº 159/2017; e

3- Contrato quitado em abril/2024.