



Boletim Mensal
Dívida Pública Estadual
Janeiro

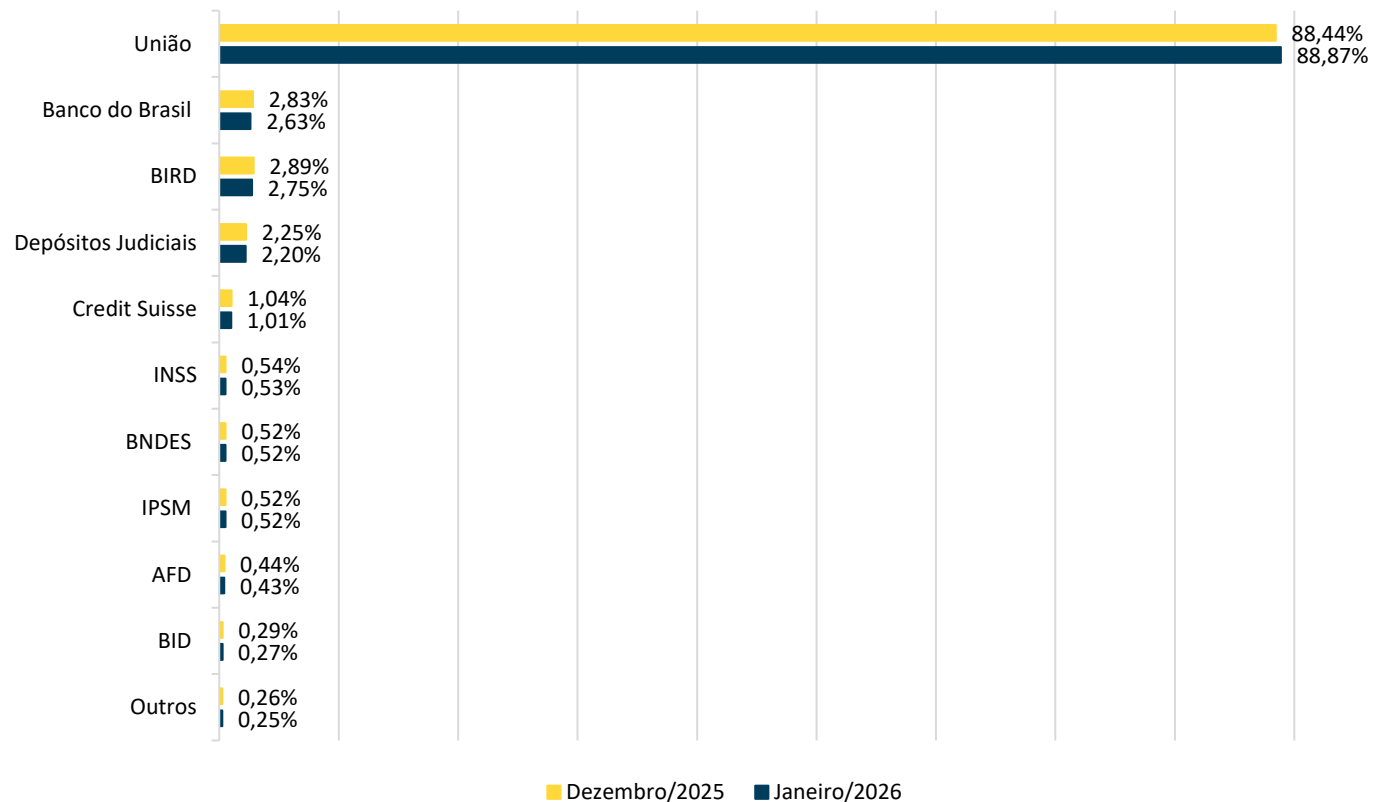
2026

	Dezembro/25	Janeiro/26	Participação (%)	Variação (R\$)	Variação (%)
Dívida - Indexador	205.953,10	204.846,31	100%	-1.106,79	-0,54%
IPCA ¹	182.145,74	182.055,76	88,87%	-89,97	-0,05%
Câmbio	15.423,57	14.544,16	7,10%	-879,41	-5,70%
Taxa Flutuante	7.321,38	7.183,96	3,51%	-137,41	-1,88%
Prefixado	1.062,42	1.062,42	0,52%	0,00	0,00%

R\$ Milhões

1- Com a assinatura do Termo Aditivo do PROPAG em 31/12/2025, a dívida junto à União passou a ser indexada ao IPCA.

Percentual do Estoque da Dívida por Credor - Dez/25 e Jan/26



Estoque da Dívida - Janeiro/2026

R\$ 204,84 bilhões

Variação do estoque (Dez/2025 - Jan/2026)

-Retomada do pagamento integral das parcelas dos contratos garantidos pela União em Janeiro/2026.

-Amortização de 20 % do montante total das parcelas da dívida junto à União em 2026, com retomada de mais 20% a cada exercício até o reestabelecimento total do pagamento do serviço a partir de 2030. O montante não pago da parcela é incorporado à conta gráfica, sendo agregado ao saldo devedor contratual a partir de 2030.

-Valorização cambial no período, com o dólar cotado a R\$ 5,50 em dezembro/25 e a R\$ 5,23 em janeiro/26. (cotação de fechamento Ptax/Bacen).

Execução Orçamentária			R\$ Milhões
	Amortização	Juros e Encargos	Total
Serviço da Dívida	328,48	91,80	420,27
Dívida Adm. STN	101,28	0,40	101,68
Banco do Brasil	91,03	72,84	163,87
Caixa	0,83	1,00	1,83
BNDES	5,53	6,37	11,90
Depósitos Judiciais	113,18	0,00	113,18
IPSM	1,69	0,00	1,69
INSS e PASEP	14,93	11,19	26,12

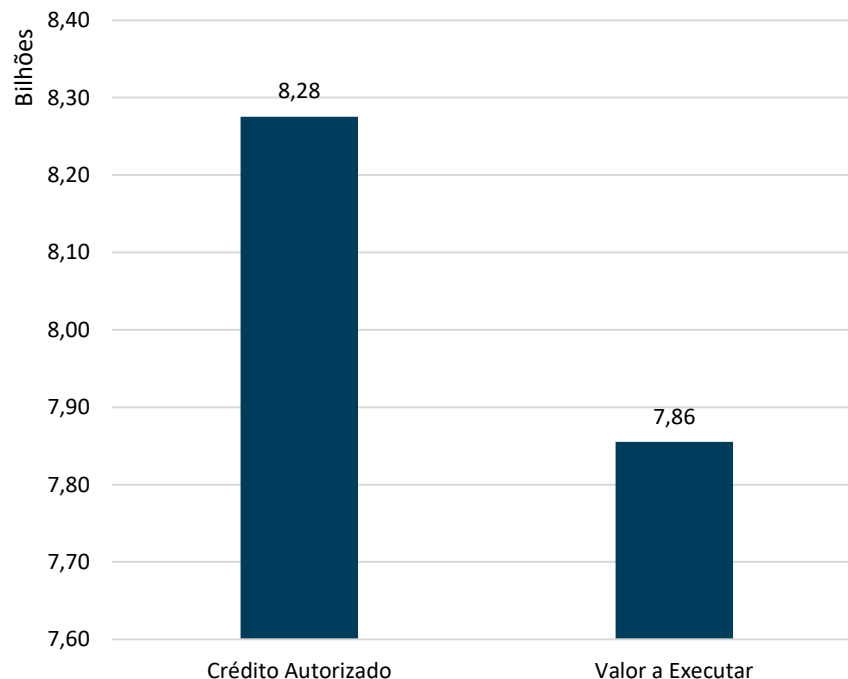
Execução Financeira			R\$ Milhões
	Amortização	Juros e Encargos	Total
Serviço da Dívida	326,79	91,80	418,58
Dívida Adm. STN	101,28	0,40	101,68
Banco do Brasil	91,03	72,84	163,87
Caixa	0,83	1,00	1,83
BNDES	5,53	6,37	11,90
Depósitos Judiciais	113,18	0,00	113,18
INSS e PASEP	14,93	11,19	26,12

Janeiro/2026

- *Despesa Orçamentária*
R\$ 420,27 milhões
- *Despesa Financeira*
R\$ 418,58 milhões

	Orçamento LOA 2026	Crédito Autorizado	Valor Executado	Valor a Executar	R\$ Milhões Percentual Executado
Interna	2.877,75	2.877,75	279,29	2.598,46	9,71%
Externa	1.845,56	1.845,56	0,00	1.845,56	0,00%
PASEP	87,47	87,47	7,00	80,47	8,00%
Fundo de Equalização Federativa-FEF¹	1.860,66	1.860,66	0,00	1.860,66	0,00%
INSS	243,42	243,42	19,12	224,30	7,85%
Depósitos Judiciais	1.283,13	1.283,13	113,18	1.169,95	8,82%
IPSM	77,37	77,37	1,69	75,68	2,18%
Total	8.275,35	8.275,35	420,27	7.855,08	5,08%

1- Como contrapartida da adesão do Estado ao PROPAG, para indexação da dívida junto à União em IPCA + 0% de juros reais, é necessário o aporte de 1% do saldo da dívida ao FEF até 30/06 de cada exercício



LOA 2026

R\$ 8,275,35 milhões

Percentual de Execução

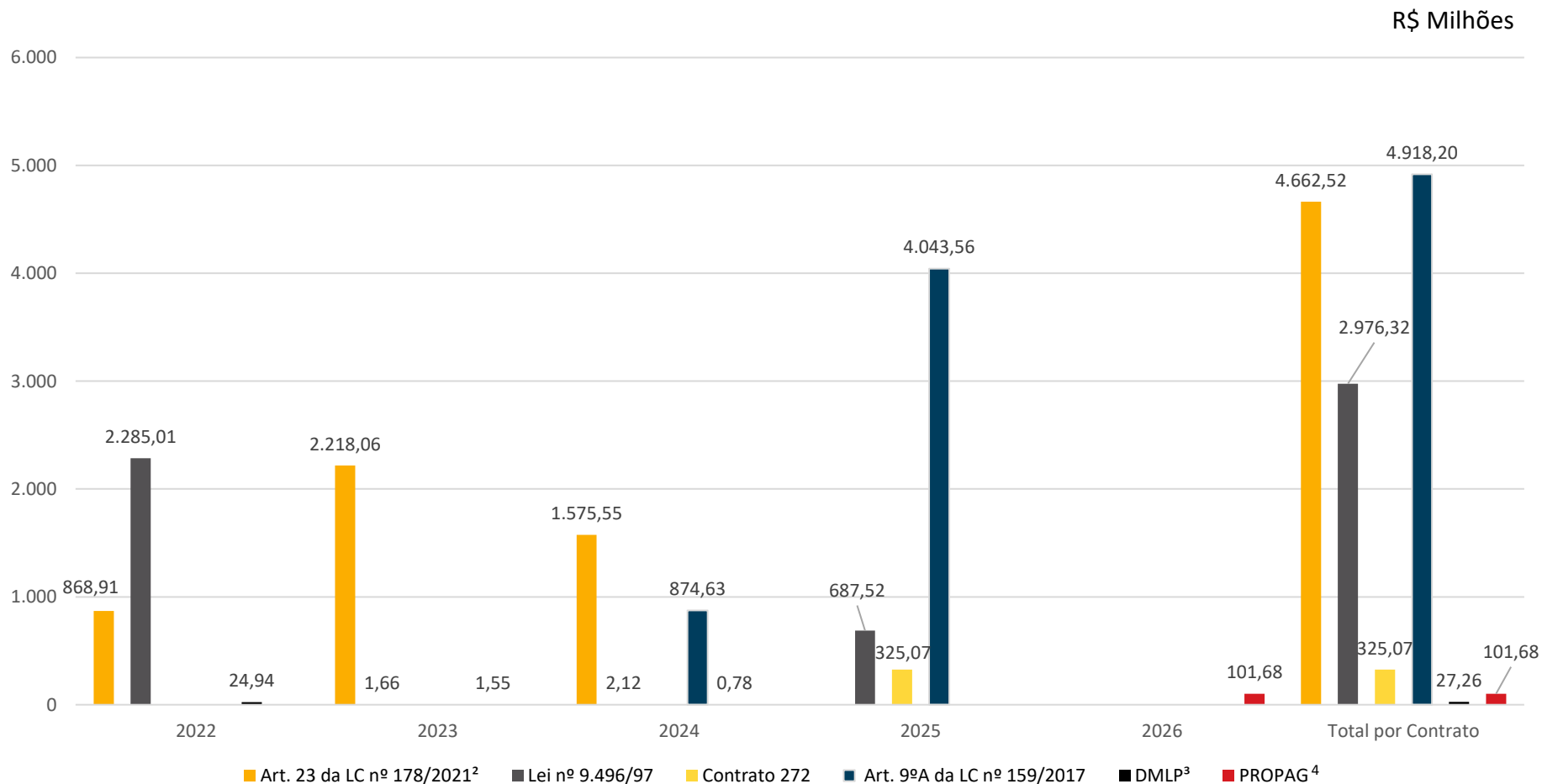
5,08%

Janeiro/2026

R\$ 420,27 milhões

Saldo a Executar/2026

R\$ 7.855,08 milhões



Total Desembolsado

R\$ 13.011,05 milhões

- **Art.23 da LC nº 178/2021**

R\$ 4.662,52 milhões

- **Lei nº 9.496/97**

R\$ 2.976,32 milhões

- **Contrato 272/2025/CAFIN**

R\$ 325,07 milhões

- **Art. 9ª da LC nº 159/2017**

R\$ 4.918,20 milhões

- **DMLP**

R\$ 27,26 milhões

- **PROPAG**

R\$ 101,68 milhões

1- O Estado retomou os pagamentos à União em julho/2022, após a assinatura do contrato de refinanciamento nos termos do Art.23 da LC nº 178/2021 e desistência das ACOs, ajuizadas no STF, que suspenderam entre 2018 e 2022 o pagamento das parcelas das dívidas administradas pela STN e garantidas pela União

2- Saldo contratual incorporado em setembro/2024 ao estoque do contrato de refinanciamento celebrado nos termos do Art. 9ª da LC nº 159/2017;

3- Contrato quitado em abril/2024; e

4- Com a assinatura do Termo Aditivo do PROPAG em 31/12/2025, a dívida junto à União passou a ser amortizada conjuntamente.