



Boletim Mensal
Dívida Pública Estadual
Abril

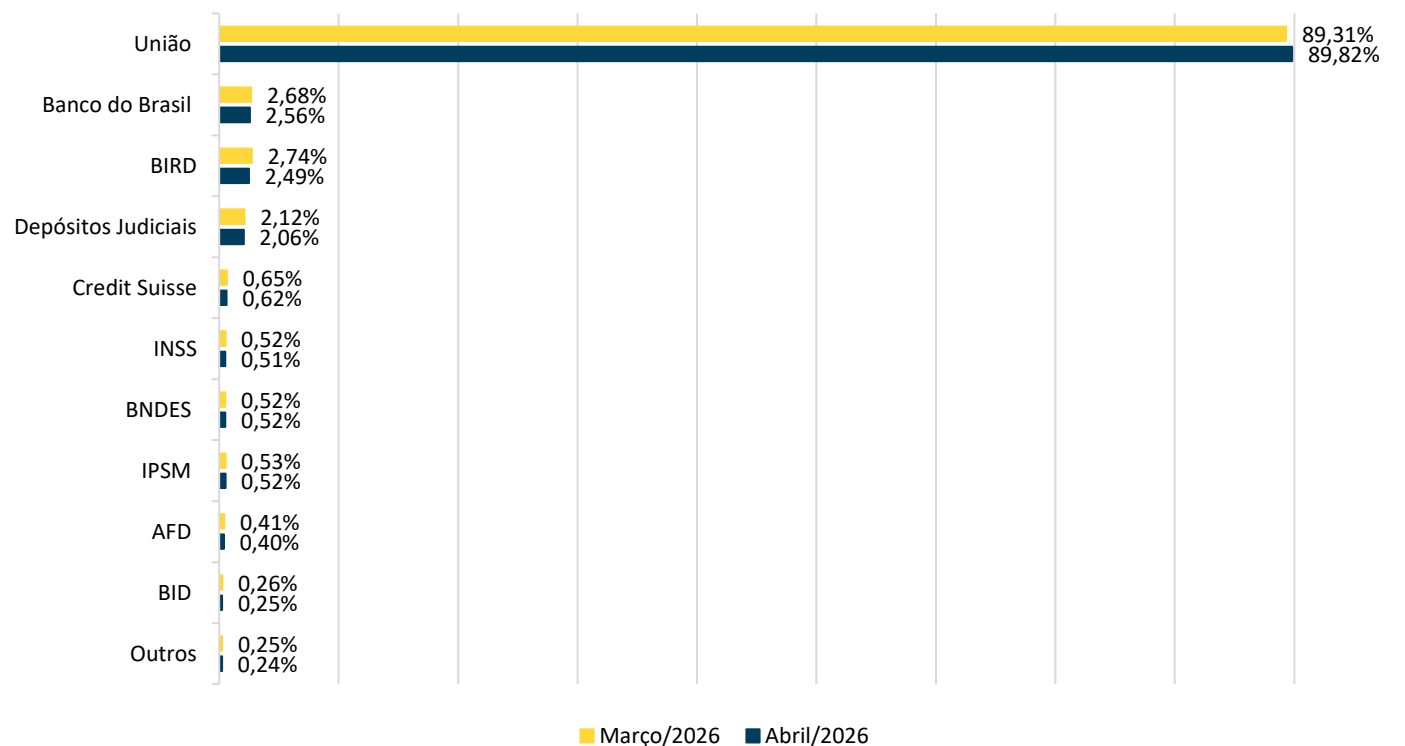
2026

	Março/26	Abril/26	Participação (%)	Variação (R\$)	Variação (%)
Dívida - Indexador	204.968,07	206.862,62	100%	1.894,55	0,92%
IPCA	183.058,90	185.799,40	89,82%	2.740,50	1,50%
Câmbio	13.847,46	13.095,78	6,33%	-751,69	-5,43%
Taxa Flutuante	6.985,03	6.886,04	3,33%	-99,00	-1,42%
Prefixado	1.076,67	1.081,41	0,52%	4,74	0,44%

R\$ Milhões

1- A partir de Fevereiro de 2026 a atualização dos saldos do contrato de refinanciamento junto à União – PROPAG – e dos contratos BNDES passaram a ser efetuados na data base do último dia do mês em substituição a data base do primeiro dia do mês, resultando numa elevação no saldo decorrente da alteração na metodologia de atualização.

Percentual do Estoque da Dívida por Credor - Mar/26 e Abr/26



Estoque da Dívida - Abril/2026

R\$ 206,86 bilhões

Variação do estoque (Mar/2026 - Abr/2026)

-Retomada do pagamento integral das parcelas dos contratos garantidos pela União em Janeiro/2026.

-Amortização de 20 % do montante total das parcelas da dívida junto à União em 2026, com retomada de mais 20% a cada exercício até o reestabelecimento total do pagamento do serviço a partir de 2030. O montante não pago da parcela é incorporado à conta gráfica, sendo agregado ao saldo devedor contratual a partir de 2030.

-Valorização cambial no período, com o dólar cotado a R\$ 5,21 em março/26 e a R\$ 4,98 em abril/26. (cotação de fechamento Ptax/Bacen).

Execução Orçamentária			R\$ Milhões
	Amortização	Juros e Encargos	Total
Serviço da Dívida	386,45	115,21	501,66
Dívida Adm. STN	102,91	0,31	103,22
BIRD	149,38	91,38	240,76
Caixa	0,86	0,99	1,85
BNDES	5,57	6,11	11,69
Depósitos Judiciais	111,07	0,00	111,07
IPSM	1,71	4,74	6,45
INSS e PASEP	14,94	11,68	26,62

Execução Financeira			R\$ Milhões
	Amortização	Juros e Encargos	Total
Serviço da Dívida	384,74	110,47	495,21
Dívida Adm. STN	102,91	0,31	103,22
BIRD	149,38	91,38	240,76
Caixa	0,86	0,99	1,85
BNDES	5,57	6,11	11,69
Depósitos Judiciais	111,07	0,00	111,07
INSS e PASEP	14,94	11,68	26,62

Abril/2026

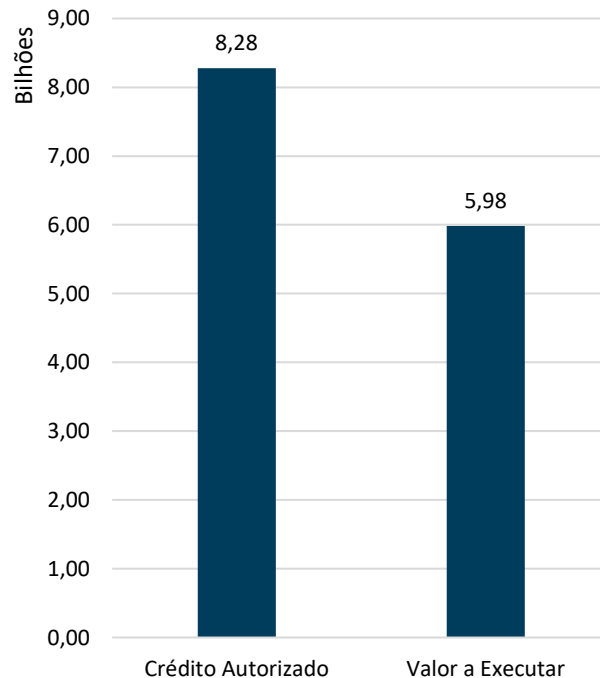
- *Despesa Orçamentária*
R\$ 501,66 milhões
- *Despesa Financeira*
R\$ 495,21 milhões

Acumulado em 2026

- *Despesa Orçamentária*
R\$ 2.290,41 milhões
- *Despesa Financeira*
R\$ 2.255,31 milhões

	Orçamento LOA 2026	Crédito Autorizado	Valor Executado	Valor a Executar	R\$ Milhões Percentual Executado
Interna	2.877,75	2.877,75	631,55	2.246,19	21,95%
Externa	1.845,56	1.845,56	1.079,79	765,77	58,51%
PASEP	87,47	87,47	28,26	59,22	32,30%
Fundo de Equalização Federativa¹	1.860,66	1.860,66	0,00	1.860,66	0,00%
INSS	243,42	243,42	77,22	166,20	31,72%
Depósitos Judiciais	1.283,13	1.283,13	447,80	835,32	34,90%
IPSM	77,37	77,37	25,79	51,58	33,33%
Total	8.275,35	8.275,35	2.290,41	5.984,94	27,68%

1- Como contrapartida da adesão do Estado ao PROPAG, para indexação da dívida junto à União em IPCA + 0% de juros reais, é necessário o aporte de 1% do saldo da dívida ao FEF até 30/06 de cada exercício



LOA 2026

R\$ 8,275,35 milhões

Percentual de Execução

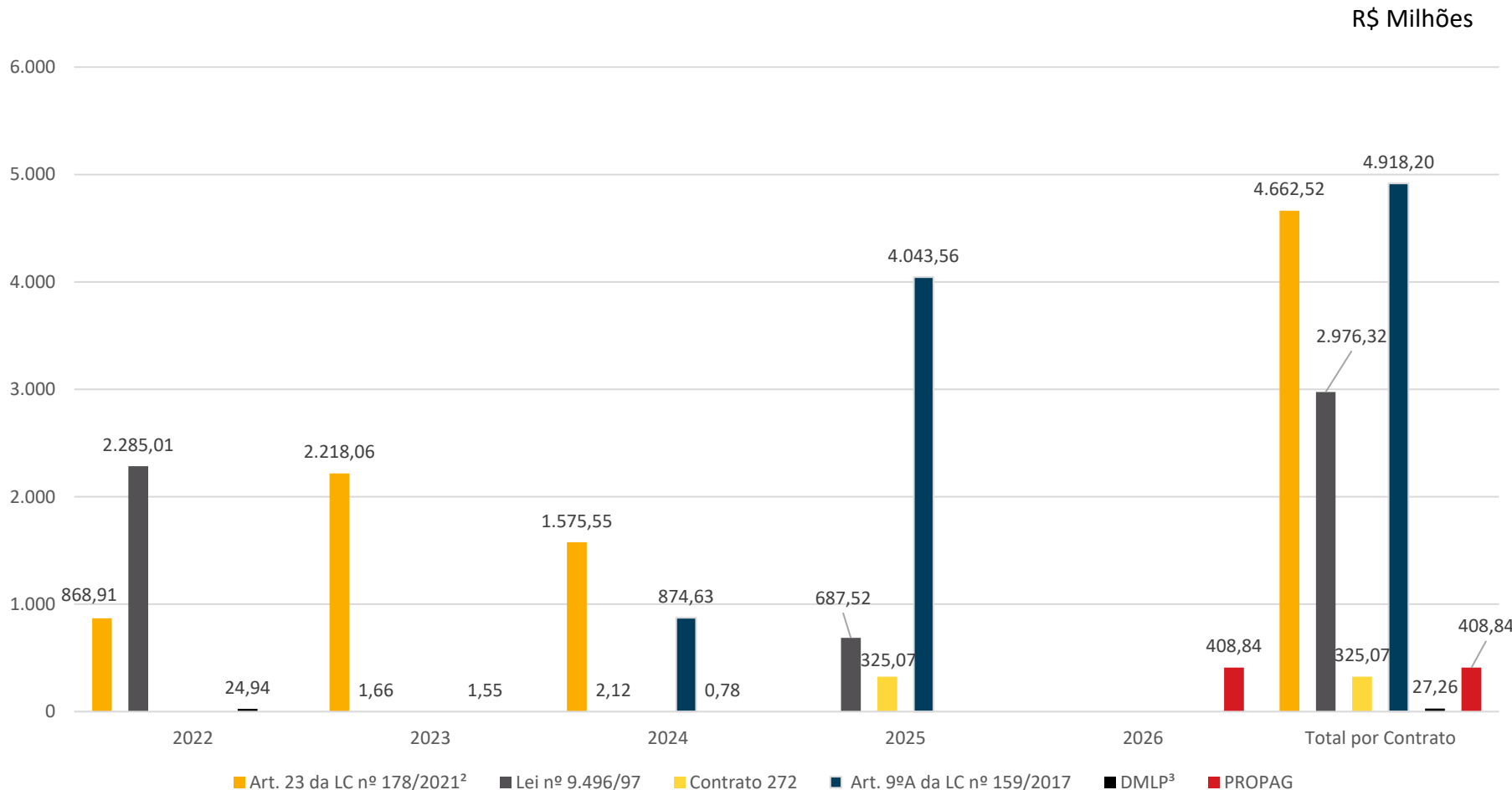
27,68 %

Janeiro a Abril/2026

R\$ 2.290,41 milhões

Saldo a Executar/2026

R\$ 5.984,94 milhões



Total Desembolsado

R\$ 13.318,21 milhões

- **Art.23 da LC nº 178/2021**

R\$ 4.662,52 milhões

- **Lei nº 9.496/97**

R\$ 2.976,32 milhões

- **Contrato 272/2025/CAFIN**

R\$ 325,07 milhões

- **Art. 9ºA da LC nº 159/2017**

R\$ 4.918,20 milhões

- **DMLP**

R\$ 27,26 milhões

- **PROPAG**

R\$ 408,84 milhões

1- O Estado retomou os pagamentos à União em julho/2022, após a assinatura do contrato de refinanciamento nos termos do Art.23 da LC nº 178/2021 e desistência das ACOs, ajuizadas no STF, que suspenderam entre 2018 e 2022 o pagamento das parcelas das dívidas administradas pela STN e garantidas pela União

2- Saldo contratual incorporado em setembro/2024 ao estoque do contrato de refinanciamento celebrado nos termos do Art. 9ºA da LC nº 159/2017;

3- Contrato quitado em abril/2024; e

4- Com a assinatura do Termo Aditivo do PROPAG em 31/12/2025, a dívida junto à União passou a ser amortizada conjuntamente.