

# RELATÓRIO DE GESTÃO FISCAL

SECRETARIA DE ESTADO DE FAZENDA DE MINAS GERAIS (SEF-MG)  
 SUBSECRETARIA DE TESOUREO ESTADUAL (STE)  
 SUPERINTENDÊNCIA CENTRAL DE CONTADORIA GERAL (SCCG)

1º QUADRIMESTRE DE 2026

Os dados resumidos neste documento compõem os resultados fiscais do Estado de Minas Gerais de maio de 2025 a abril de 2026. Todos eles podem ser encontrados separadamente nos Demonstrativos da Lei de Responsabilidade Fiscal (LRF)

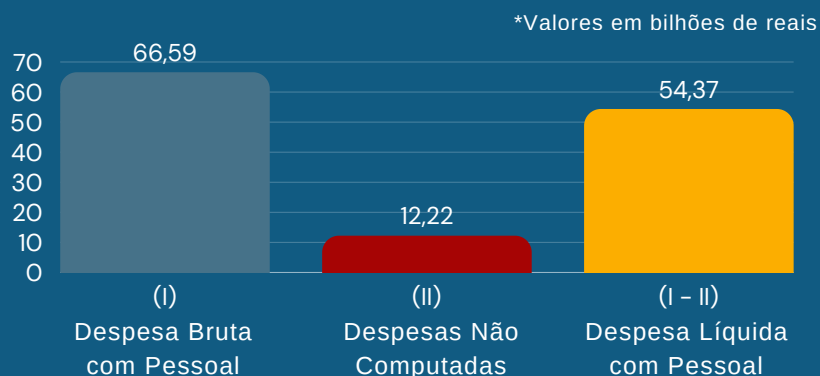
Receita Corrente Líquida (RCL)

**113,04 bi**



## DESPESA COM PESSOAL

Os valores utilizados para o cálculo da Despesa com Pessoal são relativos aos últimos 12 meses, tomando como referência o último mês do 1º quadrimestre de 2026, neste caso, abril de 2026.



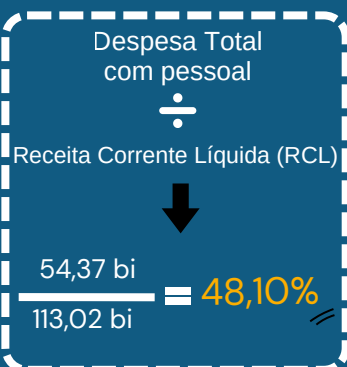
## CUMPRIMENTO DO LIMITE LEGAL DE DESPESAS COM PESSOAL

Despesa Total com Pessoal

**54,37 bi**

RCL ajustada para limites da Despesa com Pessoal\*

**113,02 bi**



O Estado de Minas Gerais encontra-se no **Limite Prudencial**, com as Despesas com Pessoal representando

**48,10%**

da Receita Corrente Líquida.

Limite Máximo: **49,00%** da RCL

Limite Prudencial: **46,55%** da RCL

Limite de Alerta: **44,10%** da RCL

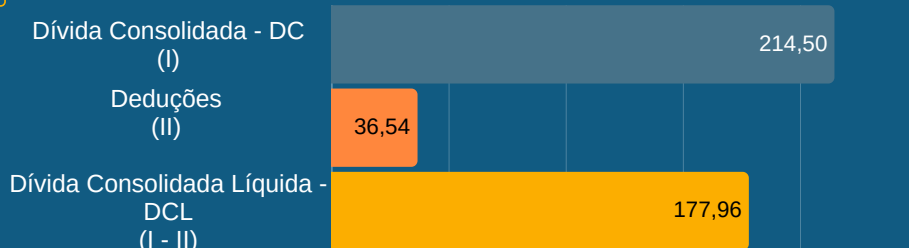


\* Para limites de despesa com pessoal, a RCL desconsidera as receitas de emendas parlamentares individuais e de bancada.



## DÍVIDA PÚBLICA

\* Valores em bilhões de reais



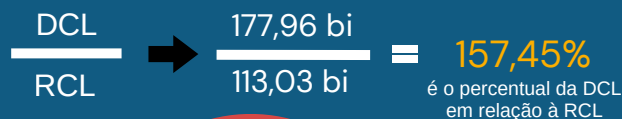
## CUMPRIMENTO DO LIMITE LEGAL DA DÍVIDA CONSOLIDADA LÍQUIDA

Dívida Consolidada Líquida (DCL)

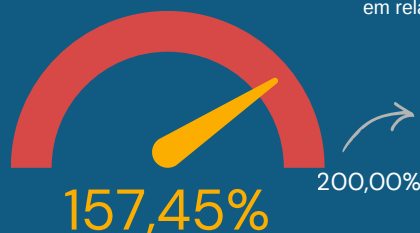
**177,96 bi**

RCL ajustada para limites de Endividamento

**113,03 bi**



é o percentual da DCL em relação à RCL



Limite definido por Resolução do Senado Federal

## GARANTIAS CONCEDIDAS

Total de Garantias Concedidas

**865,77 mi**

Percentual do Total das Garantias sobre a RCL

**0,77%**

Limite definido por Resolução do Senado Federal

**22,00%**

## OPERAÇÕES DE CRÉDITO

Operações de Crédito internas

**1,52 mi**

Percentual das Operações de Crédito sobre a RCL

**0,001%**

Limite definido por Resolução do Senado Federal

**16,00%**



RELATÓRIO DE GESTÃO FISCAL

Art. 54 e 55 – Lei Complementar nº. 101 de 04/05/00

Em cumprimento ao que dispõem os artigos 54 e 55 da Lei Complementar nº. 101 de 04/05/00, publicada no DOU em 05/05/00, Portaria STN / Nº. 699, de 07 de julho de 2023, que aprovou a 14ª edição do Manual de Demonstrativos Fiscais, apresentamos as informações dos anexos integrantes do Relatório de Gestão Fiscal do Poder Executivo Estadual referente ao 1º quadrimestre do exercício de 2026.

Data Base: 30 de abril de 2026  
Período: 01/05/2025 a 30/04/2026

Responsabilidade Técnica: Dênis Robinson de Amorim Paixão – CRCMG: 089655/O

ESTADO DE MINAS GERAIS – PODER EXECUTIVO  
RELATÓRIO DE GESTÃO FISCAL  
DEMONSTRATIVO DA DESPESA COM PESSOAL  
ORÇAMENTO FISCAL  
MAIO/2025 A ABRIL/2026

RGF - ANEXO I (LRF. art. 55, inciso I, alínea "a") - Portaria 2057/25 STN

Em Reais

DESPESA COM PESSOAL	Mai/25	Jun/25	Jul/25	Ago/25	Set/25	Out/25	Nov/25	Dez/25
<b>DESPESA BRUTA COM PESSOAL (I)</b>	<b>5.007.946.385,57</b>	<b>4.993.844.224,03</b>	<b>5.138.995.524,54</b>	<b>5.030.147.335,28</b>	<b>5.145.331.835,13</b>	<b>5.045.992.382,87</b>	<b>6.426.921.051,71</b>	<b>9.000.020.094,93</b>
<b>Pessoal Ativo</b>	<b>2.785.761.470,86</b>	<b>2.699.283.276,83</b>	<b>2.870.246.303,86</b>	<b>2.687.450.206,26</b>	<b>2.627.498.329,56</b>	<b>2.938.639.075,63</b>	<b>3.522.622.551,10</b>	<b>5.225.739.140,50</b>
Vencimentos, Vantagens e Outras Despesas Variáveis	2.012.715.998,98	1.997.063.186,36	2.126.665.619,04	2.012.176.785,19	1.957.924.072,95	2.126.911.147,21	2.594.771.895,35	3.795.852.684,76
Obrigações Patronais	773.045.471,88	702.220.090,47	743.580.684,82	675.273.421,07	669.574.256,61	811.727.928,42	927.850.655,75	1.429.886.455,74
<b>Pessoal Inativo e Pensionistas</b>	<b>2.206.563.488,99</b>	<b>2.314.318.026,09</b>	<b>2.289.008.621,14</b>	<b>2.304.344.660,64</b>	<b>2.314.741.604,13</b>	<b>2.289.402.681,15</b>	<b>2.956.851.497,09</b>	<b>3.791.790.292,37</b>
Aposentadorias, Reserva e Reformas	1.822.646.671,94	1.930.226.795,55	1.899.577.514,28	1.907.276.520,59	1.909.319.063,65	1.892.548.027,73	2.568.993.743,73	3.034.713.783,18
Pensões	383.916.817,05	384.091.230,54	389.431.106,86	397.068.140,05	405.422.540,48	396.854.653,42	387.857.753,36	757.076.509,19
<b>Outras Despesas de Pessoal Decorrentes de Contratos de Terceirização ou de Contratação de Forma Indireta (§ 1º do art. 18 da LRF)</b>								
<b>Despesa com Pessoal não Executada Orçamentariamente</b>	15.621.425,72	(19.757.078,89)	(20.259.400,46)	38.352.468,38	203.091.901,44	(182.049.373,91)	(52.552.996,48)	(17.509.337,94)
<b>DESPESAS NÃO COMPUTADAS (II) (§ 1º do art. 19 da LRF)</b>	<b>878.178.042,57</b>	<b>886.877.021,58</b>	<b>873.857.873,36</b>	<b>869.406.376,99</b>	<b>798.410.376,65</b>	<b>934.717.265,92</b>	<b>960.336.017,18</b>	<b>2.075.450.542,88</b>
Indenizações por Demissão e Incentivos à Demissão Voluntária	1.368.792,06	2.451.823,11	2.391.006,84	482.313,95	3.142.882,04	3.366.325,01	3.785.554,62	1.140.691,83
Decorrentes de Decisão Judicial de Período Anterior ao da Apuração	24.434.206,57	57.125.609,03	16.034.527,32	6.576.529,70	(3.088.525,32)	35.957.642,15	140.925.785,08	302.213.228,23
Despesas de Exercícios Anteriores de Período Anterior ao da Apuração	9.278.263,43	20.786.745,46	(2.585.355,57)	11.251.206,91	5.119.046,55	4.085.395,58	14.646.485,47	14.854.856,46
Inativos e Pensionistas com Recursos Vinculados	840.893.745,91	804.268.379,28	855.701.130,59	848.693.371,52	790.834.769,98	888.983.305,43	798.717.481,44	1.755.018.355,47
Agentes Comunitários de Saúde e de Combate às Endemias com Recursos Vinculados (CF, art.198, § 11)								
Parcela dedutível referente ao piso salarial do Enfermeiro, Técnico de Enfermagem, Auxiliar de Enfermagem e Parteira (ADCT, art. 38, §2º)	2.203.034,60	2.244.464,70	2.316.564,18	2.402.954,91	2.402.203,40	2.324.597,75	2.260.710,57	2.223.410,89
Outras Deduções Constitucionais ou Legais								
<b>DESPESA LÍQUIDA COM PESSOAL (III) = (I - II)</b>	<b>4.129.768.343,00</b>	<b>4.106.967.202,45</b>	<b>4.265.137.651,18</b>	<b>4.160.740.958,29</b>	<b>4.346.921.458,48</b>	<b>4.111.275.116,95</b>	<b>5.466.585.034,53</b>	<b>6.924.569.552,05</b>

DESPESA COM PESSOAL	Jan/26	Fev/26	Mar/26	Abr/26	Últimos 12 Meses (a)	Inscritas em Restos a Pagar Não Processados (b)	Despesa Executada (a + b)
<b>DESPESA BRUTA COM PESSOAL (I)</b>	<b>5.222.296.016,88</b>	<b>4.908.949.635,18</b>	<b>5.065.527.773,11</b>	<b>5.602.391.586,31</b>	<b>66.588.363.845,54</b>	<b>1.579.549,90</b>	<b>66.589.943.395,44</b>
<b>Pessoal Ativo</b>	<b>2.937.578.780,21</b>	<b>2.599.927.731,13</b>	<b>2.844.795.982,34</b>	<b>3.090.752.494,39</b>	<b>36.830.295.342,67</b>	<b>1.579.549,90</b>	<b>36.831.874.892,57</b>
Vencimentos, Vantagens e Outras Despesas Variáveis	2.219.002.740,91	1.967.813.181,59	2.032.415.355,39	2.303.508.302,20	27.146.820.969,93	1.464.273,75	27.148.285.243,68
Obrigações Patronais	718.576.039,30	632.114.549,54	812.380.626,95	787.244.192,19	9.683.474.372,74	115.276,15	9.683.589.648,89
<b>Pessoal Inativo e Pensionistas</b>	<b>2.283.727.774,64</b>	<b>2.262.438.314,42</b>	<b>2.267.695.919,86</b>	<b>2.413.772.155,19</b>	<b>29.694.655.035,71</b>	-	<b>29.694.655.035,71</b>
Aposentadorias, Reserva e Reformas	1.884.942.478,30	1.869.906.265,25	1.870.746.890,31	1.997.545.058,84	24.588.442.813,35	-	24.588.442.813,35
Pensões	398.785.296,34	392.532.049,17	396.949.029,55	416.227.096,35	5.106.212.222,36	-	5.106.212.222,36
<b>Outras Despesas de Pessoal Decorrentes de Contratos de Terceirização ou de Contratação de Forma Indireta (§ 1º do art. 18 da LRF)</b>							
<b>Despesa com Pessoal não Executada Orçamentariamente</b>	989.462,03	46.583.589,63	(46.964.129,09)	97.866.936,73	63.413.467,16	-	63.413.467,16
<b>DESPESAS NÃO COMPUTADAS (II) (§ 1º do art. 19 da LRF)</b>	<b>835.261.676,31</b>	<b>996.681.703,10</b>	<b>974.988.475,07</b>	<b>1.139.080.582,94</b>	<b>12.223.245.954,56</b>	<b>9.905,54</b>	<b>12.223.255.860,10</b>
Indenizações por Demissão e Incentivos à Demissão Voluntária	216,76	7.149.804,02	5.792.465,47	5.022.241,11	36.094.116,82	-	36.094.116,82
Decorrentes de Decisão Judicial de Período Anterior ao da Apuração	9.264.012,06	13.456.659,78	26.684.974,06	58.583.964,05	688.168.612,71	9.905,54	688.178.518,25
Despesas de Exercícios Anteriores de Período Anterior ao da Apuração	33.298.038,25	5.131.367,04	5.070.102,41	11.401.387,14	132.337.539,13	-	132.337.539,13
Inativos e Pensionistas com Recursos Vinculados	790.721.442,42	968.988.466,08	935.567.520,86	1.062.216.475,32	11.340.604.444,30	-	11.340.604.444,30
Agentes Comunitários de Saúde e de Combate às Endemias com Recursos Vinculados (CF, art.198, § 11)							
Parcela dedutível referente ao piso salarial do Enfermeiro, Técnico de Enfermagem, Auxiliar de Enfermagem e Parteira (ADCT, art. 38, §2º)	1.977.966,82	1.955.406,18	1.873.412,27	1.856.515,32	26.041.241,60	-	26.041.241,60
Outras Deduções Constitucionais ou Legais							
<b>DESPESA LÍQUIDA COM PESSOAL (III) = (I - II)</b>	<b>4.387.034.340,57</b>	<b>3.912.267.932,08</b>	<b>4.090.539.298,04</b>	<b>4.463.311.003,37</b>	<b>54.365.117.890,98</b>	<b>1.569.644,36</b>	<b>54.366.687.535,34</b>

APURAÇÃO DO CUMPRIMENTO DO LIMITE LEGAL	VALOR	% SOBRE A RCL
RECEITA CORRENTE LÍQUIDA – RCL (IV)	113.038.415.362,25	
(-) Transferências Obrigatórias da União relativas às emendas individuais (§ 1º, art. 166 da CF)	10.809.730,19	
(-) Transferências Obrigatórias da União relativas às emendas de bancada (art. 166, § 16 da CF)	5.554.676,68	
(-) Transferências da União relativas à remuneração dos agentes comunitários de saúde e de combate às endemias (CF, art.498, § 11)		
(-) Outras Deduções Constitucionais ou Legais		
<b>RECEITA CORRENTE LÍQUIDA AJUSTADA PARA CÁLCULO DOS LIMITES DA DESPESA COM PESSOAL (V)</b>	<b>113.022.050.955,38</b>	
<b>DESPESA TOTAL COM PESSOAL – DTP (VI) = (III a + III b)</b>	<b>54.366.687.535,34</b>	<b>48,10</b>
LIMITE MÁXIMO (IX) (incisos I, II e III art. 20 da LRF) – 49,00%	55.380.804.968,14	49,00
LIMITE PRUDENCIAL (X) (parágrafo único, art. 22 da LRF) – 46,55%	52.611.764.719,73	46,55
LIMITE DE ALERTA (XI) (inciso II do § 1º do art. 59 da LRF) – 44,10%	49.842.724.471,32	44,10

Armazém de Informações do Siafi/MG, SEF/STE/SCCG/DCICF. Emissão 18/maio/2026, às 11:19:34



ESTADO DE MINAS GERAIS  
RELATÓRIO DE GESTÃO FISCAL  
DEMONSTRATIVO DA DÍVIDA CONSOLIDADA LÍQUIDA  
ORÇAMENTO FISCAL  
JANEIRO A ABRIL DE 2026

RGF - ANEXO II (LRF, art. 55, inciso I, alínea "b")

Em Reais

DÍVIDA CONSOLIDADA	Saldo de Exercício Anterior (¹)	Saldo do Exercício de 2026		
		1º quadrimestre (¹)	2º quadrimestre	3º quadrimestre
<b>DÍVIDA CONSOLIDADA - DC (I)</b>	<b>213.515.242.948,53</b>	<b>214.501.763.950,63</b>		
Dívida Contratual	200.550.687.841,69	201.779.776.055,08		
Empréstimos	16.668.568.137,12	14.325.129.193,49		
Internos	7.081.134.241,88	6.536.654.817,04		
Externos	9.587.433.895,24	7.788.474.376,45		
Reestruturação da Dívida de Estados e Municípios	182.145.737.859,56	185.799.397.815,15		
Parcelamento e Renegociação de dívidas	1.736.381.845,01	1.655.249.046,44		
De Contribuições Previdenciárias	1.197.320.885,82	1.178.231.602,71		
De Demais Contribuições Sociais	295.021.817,86	280.142.602,37		
Do FGTS	244.039.141,33	196.874.841,36		
Precatórios posteriores a 05/05/2000 (inclusive) - Vencidos e não pagos	6.844.665.703,12	6.934.332.191,59		
Outras Dívidas	6.119.889.403,72	5.787.655.703,96		
<b>DEDUÇÕES (II)</b>	<b>26.413.745.448,25</b>	<b>36.542.794.184,57</b>		
Disponibilidade de Caixa	21.671.876.418,52	31.780.983.197,78		
Disponibilidade de Caixa Bruta	33.657.274.087,69	40.001.117.586,40		
(-) Restos a Pagar Processados (Exceto Precatórios)	9.088.588.440,40	4.835.462.427,18		
(-) Depósitos Restituíveis	2.896.809.228,77	3.384.671.961,44		
Demais Haveres Financeiros	4.741.869.029,73	4.761.810.986,79		
<b>DÍVIDA CONSOLIDADA LÍQUIDA (DCL) (III) = (I - II)</b>	<b>187.101.497.500,28</b>	<b>177.958.969.766,06</b>		
<b>RECEITA CORRENTE LÍQUIDA - RCL (IV)</b>	<b>111.739.462.561,63</b>	<b>113.038.415.362,25</b>		
(-) Transferências obrigatórias da União relativas às emendas individuais (art. 166-A, § 1º, da CF) (V)	11.163.115,01	10.809.730,19		
<b>RECEITA CORRENTE LÍQUIDA AJUSTADA PARA CÁLCULO DOS LIMITES DE ENDIVIDAMENTO (VI) = (IV - V)</b>	<b>111.728.299.446,62</b>	<b>113.027.605.632,06</b>		
% da DC sobre a RCL AJUSTADA (I/VI)	191,10	189,78		
% da DCL sobre a RCL AJUSTADA (III/VI)	<b>167,46</b>	<b>157,45</b>		
LIMITE DEFINIDO POR RESOLUÇÃO DO SENADO FEDERAL - 200%	223.456.598.893,24	226.055.211.264,12		
LIMITE DE ALERTA (inciso III do § 1º do art. 59 da LRF) - 90%	201.110.939.003,92	203.449.690.137,71		
<b>OUTROS VALORES NÃO INTEGRANTES DA DC</b>	<b>Saldo de Exercício Anterior</b>	<b>Saldo do Exercício de 2026</b>		
		<b>1º quadrimestre</b>	<b>2º quadrimestre</b>	<b>3º quadrimestre</b>
PRECATÓRIOS ANTERIORES A 05/05/2000				
PASSIVO ATUARIAL	261.849.892.588,29	261.983.981.955,60		
RP NÃO-PROCESSADOS DE EXERCÍCIOS ANTERIORES	2.299.911.445,27	4.080.948.247,19		

Fonte: Siafi/MG, SEF/STE/SCCG/DCICF, Emissão 18/05/2026 às 8:50:00

(¹) Não constam dados das Empresas Dependentes.

ESTADO DE MINAS GERAIS  
RELATÓRIO DE GESTÃO FISCAL  
DEMONSTRATIVO DAS GARANTIAS E CONTRAGARANTIAS DE VALORES  
ORÇAMENTO FISCAL  
JANEIRO A ABRIL DE 2026

RGF - ANEXO 3 (LRF, art. 55, inciso I, alínea "c" e art. 40, § 1º)

Em Reais

GARANTIAS CONCEDIDAS	SALDO DO EXERCÍCIO ANTERIOR	SALDOS DO EXERCÍCIO DE 2026		
		Até o 1º Quadrimestre	Até o 2º Quadrimestre	Até o 3º Quadrimestre
AOS ESTADOS (I)				
AOS MUNICÍPIOS (II)				
ÀS ENTIDADES CONTROLADAS (III)	855.264.206,16	865.774.276,37		
Em Operações de Crédito Externas	-			
Em Operações de Crédito Internas	855.264.206,16	865.774.276,37		
POR MEIO DE FUNDOS E PROGRAMAS (IV)	-			
<b>TOTAL GARANTIAS CONCEDIDAS (V) = (I + II + III + IV)</b>	<b>855.264.206,16</b>	<b>865.774.276,37</b>		
<b>RECEITA CORRENTE LÍQUIDA - RCL (VI)</b>	<b>111.739.462.561,63</b>	<b>113.038.415.362,25</b>		
(-) Transferências obrigatórias da União relativas às emendas individuais (art. 166-A, § 1º, da CF) (VII)	11.163.115,01	10.809.730,19		
<b>RECEITA CORRENTE LÍQUIDA AJUSTADA PARA CÁLCULO DOS LIMITES DE ENDIVIDAMENTO (VIII) = (VI - VII)</b>	<b>111.728.299.446,62</b>	<b>113.027.605.632,06</b>		
% do TOTAL DAS GARANTIAS sobre a RCL AJUSTADA (V/VIII)	0,77	0,77		
LIMITE DEFINIDO POR RESOLUÇÃO DO SENADO FEDERAL - 22%	24.580.225.878,26	24.866.073.239,05		
LIMITE DE ALERTA (inciso III do § 1º do art. 59 da LRF) - 19,80%	22.122.203.290,43	22.379.465.915,15		
<b>CONTRAGARANTIAS RECEBIDAS</b>	<b>SALDO DO EXERCÍCIO ANTERIOR</b>	<b>SALDOS DO EXERCÍCIO DE 2026</b>		
		<b>Até o 1º Quadrimestre</b>	<b>Até o 2º Quadrimestre</b>	<b>Até o 3º Quadrimestre</b>
DOS ESTADOS (IX)				
DOS MUNICÍPIOS (X)				
DAS ENTIDADES CONTROLADAS (XI)				
EM GARANTIAS POR MEIO DE FUNDOS E PROGRAMAS (XII)				
<b>TOTAL CONTRAGARANTIAS RECEBIDAS (XIII) = (IX + X + XI + XII)</b>				
<b>MEDIDAS CORRETIVAS:</b>				

Fonte: Siafi/MG, SEF/STE/SCCG/DCICF, Emissão em 18/maio/2026, às 09:20:00

ESTADO DE MINAS GERAIS  
RELATÓRIO DE GESTÃO FISCAL  
DEMONSTRATIVO DAS OPERAÇÕES DE CRÉDITO  
ORÇAMENTO FISCAL  
JANEIRO A ABRIL DE 2026

RGF - ANEXO 4 (LRF, art. 55, inciso I, alínea "d" e inciso III alínea "c")

Em Reais

OPERAÇÕES DE CRÉDITO	VALOR REALIZADO	
	No Quadrimestre de Referência	Até o Quadrimestre de Referência (a)
Mobiliária		
Interna		
Externa		
Contratual		
Interna	1.516.995,78	1.516.995,78
Empréstimos	1.516.995,78	1.516.995,78
Caixa Econômica Federal Programa de Aceleração do Crescimento PAC CONTAGEM	1.516.995,78	1.516.995,78
BNDES - Programa de Apoio ao Investimento dos Estados e Distrito Federal - Proinveste	1.516.995,78	1.516.995,78
Externa		
<b>TOTAL (III)</b>	<b>1.516.995,78</b>	<b>1.516.995,78</b>



<b>APURAÇÃO DO CUMPRIMENTO DOS LIMITES</b>	<b>VALOR</b>	<b>% SOBRE A RCL AJUSTADA</b>
RECEITA CORRENTE LÍQUIDA – RCL (IV)	113.038.415.362,25	-
(-) Transferências obrigatórias da União relativas às emendas individuais (§ 1º, art. 166-A da CF) (V)	10.809.730,19	-
RECEITA CORRENTE LÍQUIDA AJUSTADA PARA CÁLCULO DOS LIMITES DE ENDIVIDAMENTO (VI) = (IV - V)	113.027.605.632,06	-
OPERAÇÕES VEDADAS (VII)		
TOTAL CONSIDERADO PARA FINS DA APURAÇÃO DO CUMPRIMENTO DO LIMITE (VIII) = (IIIa + VII - Ia - IIa)	1.516.995,78	0,001
LIMITE GERAL DEFINIDO POR RESOLUÇÃO DO SENADO FEDERAL PARA AS OPERAÇÕES DE CRÉDITO INTERNAS E EXTERNAS	18.084.416.901,13	16,00
LIMITE DE ALERTA (inciso III do §1º do art. 59 da LRF) - 90%	16.275.975.211,02	14,40
OPERAÇÕES DE CRÉDITO POR ANTECIPAÇÃO DA RECEITA ORÇAMENTÁRIA		
LIMITE DEFINIDO POR RESOLUÇÃO DO SENADO FEDERAL PARA AS OPERAÇÕES DE CRÉDITO POR ANTECIPAÇÃO DA RECEITA ORÇAMENTÁRIA	7.911.932.394,24	7,00

<b>OUTRAS OPERAÇÕES QUE INTEGRAM A DÍVIDA CONSOLIDADA</b>	<b>VALOR REALIZADO</b>	
	<b>No Quadrimestre de Referência</b>	<b>Até o Quadrimestre de Referência (a)</b>
Parcelamentos de Dívidas <sup>1</sup>	-	-
Tributos	-	-
Contribuições Previdenciárias	-	-
Obrigação Previdenciária Renegociada - INSS	-	-
Renegociações de Obrigações Previdenciárias – Instituto de Previdência Estadual	-	-
FGTS	-	-
Demais Contribuições Sociais	-	-
Operações de reestruturação e recomposição do principal de dívidas	-	-

Fonte: Siafi/MG, SEF/STE/SCCG/DCICF. Emissão 18/maio/2026, às 11:15:00

Nota: 1) Incluem apenas valores das novas inserções de créditos de dívidas no período e até o período de referência desconsiderando os débitos.

ESTADO DE MINAS GERAIS – PODER EXECUTIVO  
RELATÓRIO DE GESTÃO FISCAL  
DEMONSTRATIVO SIMPLIFICADO DO RELATÓRIO DE GESTÃO FISCAL  
ORÇAMENTO FISCAL  
JANEIRO A ABRIL DE 2026

LRF, art. 48 - Anexo 6

Em Reais

<b>RECEITA CORRENTE LÍQUIDA</b>	<b>VALOR ATÉ O QUADRIMESTRE/SEMESTRE</b>	
Receita Corrente Líquida		113.038.415.362,25
Receita Corrente Líquida Ajustada para Cálculo dos Limites de Endividamento		113.027.605.632,06
Receita Corrente Líquida Ajustada para Cálculo dos Limites da Despesa com Pessoal		113.022.050.955,38
<b>DESPESA COM PESSOAL</b>	<b>VALOR</b>	<b>% SOBRE A RCL AJUSTADA</b>
Despesa Total com Pessoal - DTP	54.366.687.535,34	48,10
Limite Máximo (incisos I, II e III, art. 20 da LRF) - 49,00%	55.380.804.968,14	49,00
Limite Prudencial (parágrafo único, art. 22 da LRF) - 46,55%	52.611.764.719,73	46,55
Limite de Alerta (inciso II do §1º do art. 59 da LRF) - 44,10%	49.842.724.471,32	44,10
<b>DÍVIDA CONSOLIDADA</b>	<b>VALOR ATÉ O QUADRIMESTRE DE REFERÊNCIA</b>	<b>% SOBRE A RCL AJUSTADA</b>
Dívida Consolidada Líquida	177.958.969.766,06	157,45
Limite Definido por Resolução do Senado Federal	226.055.211.264,12	200,00
<b>GARANTIAS DE VALORES</b>	<b>VALOR ATÉ O QUADRIMESTRE DE REFERÊNCIA</b>	<b>% SOBRE A RCL AJUSTADA</b>
Total das Garantias Concedidas	865.774.276,37	0,77
Limite Definido por Resolução do Senado Federal	24.866.073.239,05	22,00
<b>OPERAÇÕES DE CRÉDITO</b>	<b>VALOR</b>	<b>% SOBRE A RCL AJUSTADA</b>
Operações de Crédito Internas e Externas	1.516.995,78	0,001
Limite Definido pelo Senado Federal para Operações de Crédito Externas e Internas	18.084.416.901,13	16,00
Operações de Crédito por Antecipação da Receita	-	-
Limite Definido pelo Senado Federal para Operações de Crédito por Antecipação da Receita	7.911.932.394,24	7,00

Fonte: Siafi/MG, SEF/STE/SCCG/DCICF e demonstrativos do RGF - 1º quadrimestre/2026, emissão 20/maio/2026 às 10:39:00

Belo Horizonte, 29 de maio de 2026.

MATEUS SIMÕES DE ALMEIDA  
Governador do Estado de Minas Gerais

LUCIANA MUNDIM DE MATTOS PAIXÃO  
Secretária de Estado de Fazenda

MARCELA OLIVEIRA FERREIRA DIAS  
Controladora-Geral do Estado