

RELATÓRIO DE GESTÃO FISCAL

SECRETARIA DE ESTADO DE FAZENDA DE MINAS GERAIS (SEF-MG)
SUBSECRETARIA DE TESOURO ESTADUAL (STE)
SUPERINTENDÊNCIA CENTRAL DE CONTADORIA GERAL (SCCG)
3º QUADRIMESTRE DE 2025

Os dados resumidos neste documento compõem os resultados fiscais do Estado de Minas Gerais de janeiro a dezembro de 2025. Todos eles podem ser encontrados separadamente nos Demonstrativos da Lei de Responsabilidade Fiscal (LRF)

Receita Corrente Líquida (RCL)

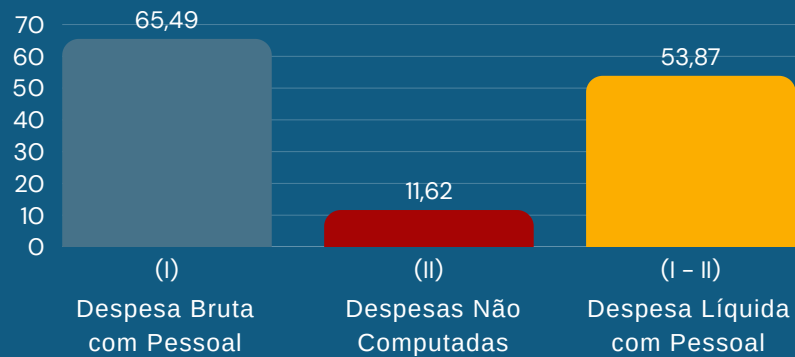
111,74 bi



DESPESA COM PESSOAL

Os valores utilizados para o cálculo da Despesa com Pessoal são relativos aos últimos 12 meses, tomando como referência o último mês do 3º quadrimestre de 2025, neste caso, dezembro de 2025.

*Valores em bilhões de reais



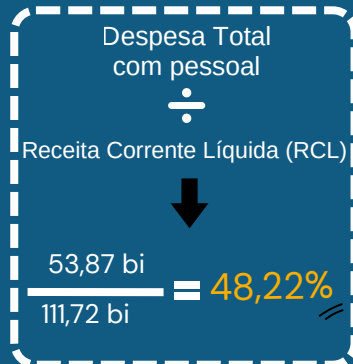
CUMPRIMENTO DO LIMITE LEGAL DE DESPESAS COM PESSOAL

Despesa Total com Pessoal

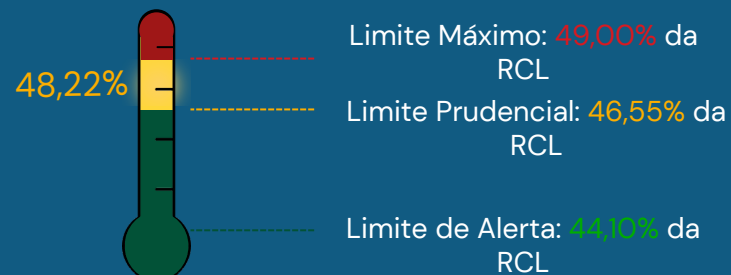
53,87 bi

RCL ajustada para limites da Despesa com Pessoal*

111,72 bi



PERCENTUAL DA DESPESA COM PESSOAL EM RELAÇÃO À RCL

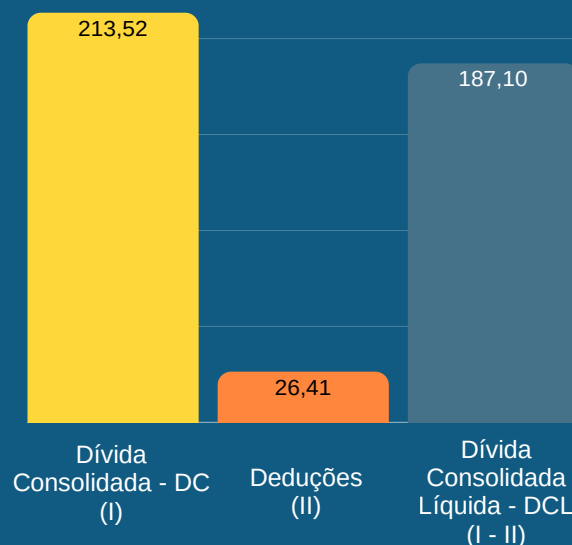


* Para limites de despesa com pessoal, a RCL desconsidera as receitas de emendas parlamentares individuais e de bancada.



DÍVIDA PÚBLICA

* Valores em bilhões de reais



CUMPRIMENTO DO LIMITE LEGAL DA DÍVIDA CONSOLIDADA LÍQUIDA

Dívida Consolidada Líquida (DCL)

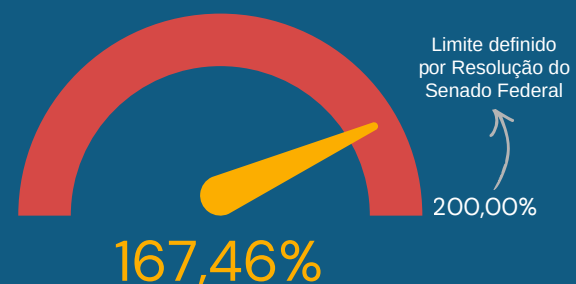
187,10 bi

RCL ajustada para limites de Endividamento*

111,73 bi

Percentual da DCL em relação à RCL

$$\frac{DCL}{RCL} \rightarrow \frac{187,10 \text{ bi}}{111,73 \text{ bi}} = 167,46\%$$



* Para limites de endividamento, a RCL desconsidera as receitas de emendas parlamentares individuais.

RELATÓRIO DE GESTÃO FISCAL



GARANTIAS CONCEDIDAS

Total de Garantias Concedidas

855,27 mi

Percentual do Total das Garantias sobre a RCL

0,77%

Limite definido por Resolução do Senado Federal

22,00%



OPERAÇÕES DE CRÉDITO

Operações de Crédito Internas

36,33 mi

Percentual das Operações de Crédito sobre a RCL

0,03%

Limite definido por Resolução do Senado Federal

16,00%



DISPONIBILIDADE DE CAIXA E DOS RESTOS A PAGAR

Disponibilidade de Caixa Bruta

21,13 bi



A disponibilidade de caixa bruta é formada principalmente por valores que o governo pode usar imediatamente, como o dinheiro em caixa, o saldo nas contas bancárias e as aplicações financeiras que podem ser resgatadas rapidamente.

Obrigações Financeiras e Inscrição em Restos a Pagar Não Processados



15,81 bi

As Obrigações Financeiras e a Inscrição de Restos a Pagar Não Processados representam todos os compromissos de pagamento assumidos pelo governo estadual que deveriam ser pagos no ano. Representam a parcela da Disponibilidade de Caixa que já está comprometida.

Disponibilidade de Caixa Líquida



5,33 bi

A Disponibilidade de Caixa Líquida, portanto, representa todos os recursos financeiros restantes do governo em um dado momento após considerarem todas as obrigações financeiras assumidas pelo governo. Em outras palavras, é o dinheiro disponível após o cumprimento de todas as obrigações.



RELATÓRIO DE GESTÃO FISCAL
Art. 54 e 55 – Lei Complementar nº. 101 de 04/05/00

Em cumprimento ao que dispõem os artigos 54 e 55 da Lei Complementar nº. 101 de 04/05/00, publicada no DOU em 05/05/00, Portaria STN / Nº. 699, de 07 de julho de 2023, que aprovou a 14ª edição do Manual de Demonstrativos Fiscais, apresentamos as informações dos anexos integrantes do Relatório de Gestão Fiscal do Poder Executivo Estadual referente ao 3º quadrimestre do exercício de 2025.

Data Base: 31 de dezembro de 2025
Período: 01/01/2025 a 31/12/2025

Responsabilidade Técnica: Dênis Robinson de Amorim Paixão – CRCMG: 089655/O

ESTADO DE MINAS GERAIS – PODER EXECUTIVO
RELATÓRIO DE GESTÃO FISCAL
DEMONSTRATIVO DA DESPESA COM PESSOAL
ORÇAMENTO FISCAL
JANEIRO A DEZEMBRO DE 2025

RGF - ANEXO I (LRF, art. 55, inciso I, alínea "a") - Portaria 699/23 STN								Em Reais
DESPESA COM PESSOAL	Jan/25	Fev/25	Mar/25	Abr/25	Mai/25	Jun/25	Jul/25	Ago/25
DESPESA BRUTA COM PESSOAL (I)	5.142.335.256,08	4.691.575.185,73	4.883.599.518,96	4.984.015.573,82	5.007.946.385,57	4.993.844.224,03	5.138.995.524,54	5.030.147.335,28
Pessoal Ativo	3.642.206.257,17	1.788.515.623,60	2.683.969.371,98	2.734.803.206,91	2.785.761.470,86	2.699.283.276,83	2.870.246.303,86	2.687.450.206,26
Vencimentos, Vantagens e Outras Despesas Variáveis	2.741.199.221,47	1.286.898.239,53	1.975.101.647,32	2.020.654.399,11	2.012.715.998,98	1.997.063.186,36	2.126.665.619,04	2.012.176.785,19
Obrigações Patronais	901.007.035,70	501.617.384,07	708.867.724,66	714.148.807,80	773.045.471,88	702.220.090,47	743.580.684,82	675.273.421,07
Pessoal Inativo e Pensionistas	1.500.128.998,91	2.903.059.562,13	2.199.607.117,01	2.214.173.004,74	2.206.563.488,99	2.314.318.026,09	2.289.008.621,14	2.304.344.660,64
Aposentadorias, Reserva e Reformas	1.126.028.840,89	2.503.160.519,54	1.815.648.950,80	1.826.788.057,02	1.822.646.671,94	1.930.226.795,55	1.899.577.514,28	1.907.276.520,59
Pensões	374.100.158,02	399.899.042,59	383.958.166,21	387.384.947,72	383.916.817,05	384.091.230,54	389.431.106,86	397.068.140,05
Outras Despesas de Pessoal Decorrentes de Contratos de Terceirização ou de Contratação de Forma Indireta (§ 1º do art. 18 da LRF)	-	-	-	-	-	-	-	-
Despesa com Pessoal não Executada Orçamentariamente	-	-	23.029,97	35.039.362,17	15.621.425,72	(19.757.078,89)	(20.259.400,46)	38.352.468,38
DESPESAS NÃO COMPUTADAS (II) (§ 1º do art. 19 da LRF)	679.520.374,51	1.002.600.580,07	807.372.078,06	856.657.898,14	878.178.042,57	886.877.021,58	873.857.873,36	869.406.376,99
Indenizações por Demissão e Incentivos à Demissão Voluntária	1.984.726,19	2.244.912,18	2.122.054,02	1.553.277,45	1.368.792,06	2.451.823,11	2.391.006,84	482.313,95
Decorrentes de Decisão Judicial de Período Anterior ao da Apuração	5.135.554,28	48.028.278,67	53.015.036,19	31.679.698,49	24.434.206,57	57.125.609,03	16.034.527,32	6.576.529,70
Despesas de Exercícios Anteriores de Período Anterior ao da Apuração	18.893.959,72	9.409.431,26	4.193.813,56	3.493.284,48	9.278.263,43	20.786.745,46	(2.585.355,57)	11.251.206,91
Inativos e Pensionistas com Recursos Vinculados	651.358.951,58	940.535.228,90	745.467.089,15	817.641.788,15	840.893.745,91	804.268.379,28	855.701.130,59	848.693.371,52
Agentes Comunitários de Saúde e de Combate às Endemias com Recursos Vinculados (CF, art.198, § 11)	-	-	-	-	-	-	-	-
Parcela dedutível referente ao piso salarial do Enfermeiro, Técnico de Enfermagem, Auxiliar de Enfermagem e Parteira (ADCT, art. 38, §2º) ¹	2.147.182,74	2.382.729,06	2.574.085,14	2.289.849,57	2.203.034,60	2.244.464,70	2.316.564,18	2.402.954,91
Outras Deduções Constitucionais ou Legais	-	-	-	-	-	-	-	-
DESPESA LÍQUIDA COM PESSOAL (III) = (I - II)	4.462.814.881,57	3.688.974.605,66	4.076.227.440,90	4.127.357.675,68	4.129.768.343,00	4.106.967.202,45	4.265.137.651,18	4.160.740.958,29

DESPESA COM PESSOAL	Set/25	Out/25	Nov/25	Dez/25	Últimos 12 Meses (a)	Inscritas em Restos a Pagar Não Processados (b)	Despesa Executada (a + b)
DESPESA BRUTA COM PESSOAL (I)	5.145.331.835,13	5.045.992.382,87	6.426.921.051,71	9.000.020.094,93	65.490.724.368,65	1.837.811,94	65.492.562.180,59
Pessoal Ativo	2.627.498.329,56	2.938.639.075,63	3.522.622.551,10	5.225.739.140,50	36.206.734.814,26	1.837.811,94	36.208.572.626,20
Vencimentos, Vantagens e Outras Despesas Variáveis	1.957.924.072,95	2.126.911.147,21	2.594.771.895,35	3.795.852.684,76	26.647.934.897,27	1.722.535,79	26.649.657.433,06
Obrigações Patronais	669.574.256,61	811.727.928,42	927.850.655,75	1.429.886.455,74	9.558.799.916,99	115.276,15	9.558.915.193,14
Pessoal Inativo e Pensionistas	2.314.741.604,13	2.289.402.681,15	2.956.851.497,09	3.791.790.292,37	29.283.989.554,39	-	29.283.989.554,39
Aposentadorias, Reserva e Reformas	1.909.319.063,65	1.892.548.027,73	2.568.993.743,73	3.034.713.783,18	24.236.928.488,90	-	24.236.928.488,90
Pensões	405.422.540,48	396.854.653,42	387.857.753,36	757.076.509,19	5.047.061.065,49	-	5.047.061.065,49
Outras Despesas de Pessoal Decorrentes de Contratos de Terceirização ou de Contratação de Forma Indireta (§ 1º do art. 18 da LRF)	-	-	-	-	-	-	-
Despesa com Pessoal não Executada Orçamentariamente	203.091.901,44	(182.049.373,91)	(52.552.996,48)	(17.509.337,94)	-	-	-
DESPESAS NÃO COMPUTADAS (II) (§ 1º do art. 19 da LRF)	798.410.376,65	934.717.265,92	960.336.017,18	2.075.450.542,88	11.623.384.447,92	10.017,44	11.623.394.465,36
Indenizações por Demissão e Incentivos à Demissão Voluntária	3.142.882,04	3.366.325,01	3.785.554,62	1.140.691,83	26.034.359,30	-	26.034.359,30
Decorrentes de Decisão Judicial de Período Anterior ao da Apuração	(3.088.525,32)	35.957.642,15	140.925.785,08	302.213.228,23	718.037.570,39	10.017,44	718.047.587,83
Despesas de Exercícios Anteriores de Período Anterior ao da Apuração	5.119.046,55	4.085.395,58	14.646.485,47	14.854.856,46	113.427.133,31	-	113.427.133,31
Inativos e Pensionistas com Recursos Vinculados	790.834.769,98	888.983.305,43	798.717.481,44	1.755.018.355,47	10.738.113.597,40	-	10.738.113.597,40
Agentes Comunitários de Saúde e de Combate às Endemias com Recursos Vinculados (CF, art.198, § 11)	-	-	-	-	-	-	-
Parcela dedutível referente ao piso salarial do Enfermeiro, Técnico de Enfermagem, Auxiliar de Enfermagem e Parteira (ADCT, art. 38, §2º) ¹	2.402.203,40	2.324.597,75	2.260.710,57	2.223.410,89	27.771.787,52	-	27.771.787,52
Outras Deduções Constitucionais ou Legais	-	-	-	-	-	-	-
DESPESA LÍQUIDA COM PESSOAL (III) = (I - II)	4.346.921.458,48	4.111.275.116,95	5.466.585.034,53	6.924.569.552,05	53.867.339.920,73	1.827.794,50	53.869.167.715,23

APURAÇÃO DO CUMPRIMENTO DO LIMITE LEGAL	VALOR	% SOBRE A RCL
RECEITA CORRENTE LÍQUIDA – RCL (IV)	111.739.462.561,63	
(-) Transferências Obrigatórias da União relativas às emendas individuais (V) (§ 1º, art. 166 da CF)	11.163.115,01	
(-) Transferências obrigatórias da União relativas às emendas de bancada (art. 166, § 16 da CF) (VI)	5.554.676,68	
(-) Transferências da União relativas à remuneração dos agentes comunitários de saúde e de combate às endemias (CF, art.498, § 11)	-	
(-) Outras Deduções Constitucionais ou Legais	-	
RECEITA CORRENTE LÍQUIDA AJUSTADA PARA CÁLCULO DOS LIMITES DA DESPESA COM PESSOAL (VII) = (IV - V - VI)	111.722.744.769,94	
DESPESA TOTAL COM PESSOAL – DTP sobre a RCL (VII) = (III a + III b)	53.869.167.715,23	48,22
LIMITE MÁXIMO (IX) (incisos I, II e III art. 20 da LRF) – 49,00%	54.744.144.937,27	49,00
LIMITE PRUDENCIAL (X) (parágrafo único, art. 22 da LRF) – 46,55%	52.006.937.690,41	46,55
LIMITE DE ALERTA (XI) (inciso II do § 1º do art. 59 da LRF) – 44,10%	49.269.730.443,54	44,10

Armazém de Informações do Siafi/MG, SEF/STE/SCCG/DCICF. Emissão 16/jan/26 às 10:48:20

Nota: (1) O valor registrado na linha corresponde, para o exercício de 2025, até o mês de agosto, a 80% da execução da despesa com o cumprimento do piso salarial da enfermagem, e entre os meses de setembro a dezembro a 81% da execução da despesa, de acordo com a Portaria STN/MF nº 2.057, de 15 de setembro de 2025, para o cumprimento dos parágrafos 12,13,14 e 15 do artigo 198 da Constituição Federal, conforme prerrogativa do parágrafo 2º do artigo 38-ADCT-CF/1988.

ESTADO DE MINAS GERAIS
RELATÓRIO DE GESTÃO FISCAL
DEMONSTRATIVO DA DÍVIDA CONSOLIDADA LÍQUIDA
ORÇAMENTO FISCAL
JANEIRO A DEZEMBRO DE 2025

RGF - ANEXO II (LRF, art. 55, inciso I, alínea "b")					Em Reais
DÍVIDA CONSOLIDADA	Saldo de Exercício Anterior (¹)	Saldo do Exercício de 2025			
		1º quadrimestre (¹)	2º quadrimestre (¹)	3º quadrimestre (¹)	
DÍVIDA CONSOLIDADA - DC (I)	191.713.500.465,53	194.198.624.669,51	199.964.993.672,98	213.515.242.948,53	
Dívida Contratual	182.588.705.685,42	185.711.741.272,81	190.672.493.904,14	200.550.687.841,69	
Empréstimos	20.683.498.573,66	18.128.205.327,38	16.788.686.066,46	16.668.568.137,12	
Internos	8.643.071.672,06	7.868.607.893,07	7.194.744.383,03	7.081.134.241,88	



Externos	12.040.426.901,60	10.259.597.434,31	9.593.941.683,43	9.587.433.895,24
Reestruturação da Dívida de Estados e Municípios	159.861.328.516,69	165.623.370.909,59	172.005.376.078,24	182.145.737.859,56
Parcelamento e Renegociação de dívidas	2.043.878.595,07	1.960.165.035,84	1.878.431.759,44	1.736.381.845,01
De Contribuições Previdenciárias	1.311.937.449,70	1.291.099.886,99	1.269.871.324,55	1.197.320.885,82
De Demais Contribuições Sociais	347.934.196,12	333.054.980,63	318.174.010,87	295.021.817,86
Do FGTS	384.006.949,25	336.010.168,22	290.386.424,02	244.039.141,33
Precatórios posteriores a 05/05/2000 (inclusive) - Vencidos e não pagos	2.676.442.863,40	2.640.724.999,41	3.578.924.898,47	6.844.665.703,12
Outras Dívidas	6.448.351.916,71	5.846.158.397,29	5.713.574.870,37	6.119.889.403,72
DEDUÇÕES (II)	23.467.291.924,06	32.903.382.140,21	36.279.971.356,12	26.413.745.448,25
Disponibilidade de Caixa	19.485.567.654,71	28.710.723.578,21	31.824.742.896,06	21.671.876.418,52
Disponibilidade de Caixa Bruta	30.772.856.366,30	37.123.636.870,70	39.586.975.554,74	33.657.274.087,69
(-) Restos a Pagar Processados (Exceto Precatórios)	8.744.627.334,06	5.161.899.128,14	4.531.500.089,87	9.088.588.440,40
(-) Depósitos Restituíveis	2.542.661.377,53	3.251.014.164,35	3.230.732.568,81	2.896.809.228,77
Demais Haveres Financeiros	3.981.724.269,35	4.192.658.562,00	4.455.228.460,06	4.741.869.029,73
DÍVIDA CONSOLIDADA LÍQUIDA (DCL) (III) = (I - II)	168.246.208.541,47	161.295.242.529,30	163.685.022.316,86	187.101.497.500,28
RECEITA CORRENTE LÍQUIDA - RCL (IV)	103.495.630.620,38	106.688.331.960,66	109.318.007.711,96	111.739.462.561,63
(-) Transferências obrigatórias da União relativas às emendas individuais (art. 166-A, § 1º, da CF) (V)	18.269.291,93	19.069.999,73	(844.405,5)0	11.163.115,01
RECEITA CORRENTE LÍQUIDA AJUSTADA PARA CÁLCULO DOS LIMITES DE				
ENDIVIDAMENTO (VI) = (IV - V)	103.477.361.328,45	106.669.261.960,93	109.318.852.117,46	111.728.299.446,62
% da DC sobre a RCL AJUSTADA (I/VI)	185,27	182,06	182,92	191,10
% da DCL sobre a RCL AJUSTADA (III/VI)	162,59	151,21	149,73	167,46
LIMITE DEFINIDO POR RESOLUÇÃO DO SENADO FEDERAL - 200%	206.954.722.656,90	213.338.523.921,86	218.637.704.234,92	223.456.598.893,24
LIMITE DE ALERTA (inciso III do § 1º do art. 59 da LRF) - 90%	186.259.250.391,21	192.004.671.529,67	196.773.933.811,43	201.110.939.003,92

OUTROS VALORES NÃO INTEGRANTES DA DC	Saldo de Exercício Anterior	Saldo do Exercício de 2025		
		1º quadrimestre	2º quadrimestre	3º quadrimestre
PRECATÓRIOS ANTERIORES A 05/05/2000	3.179,49			
PASSIVO ATUARIAL	244.167.297.300,91	244.167.291.366,29	244.165.686.745,12	261.849.892.588,29
RP NÃO-PROCESSADOS DE EXERCÍCIOS ANTERIORES	6.714.321.800,90	3.966.246.190,04	2.930.329.991,61	2.299.911.445,27

Fonte: Siafi/MG, SEF/STE/SCCG/DCICF, Emissão 22/jan/2026 às 13:41:00

(1) Não constam dados das Empresas Estatais Dependentes.

ESTADO DE MINAS GERAIS
RELATÓRIO DE GESTÃO FISCAL
DEMONSTRATIVO DAS GARANTIAS E CONTRAGARANTIAS DE VALORES
ORÇAMENTO FISCAL
JANEIRO A DEZEMBRO DE 2025

RGF - ANEXO 3 (LRF, art. 55, inciso I, alínea "c" e art. 40, § 1º)

Em Reais

GARANTIAS CONCEDIDAS	SALDO DO EXERCÍCIO ANTERIOR	SALDOS DO EXERCÍCIO DE 2025		
		Até o 1º Quadrimestre	Até o 2º Quadrimestre	Até o 3º Quadrimestre
AOS ESTADOS (I)				
AOS MUNICÍPIOS (II)				
ÀS ENTIDADES CONTROLADAS (III)	812.983.549,94	822.616.007,28	836.939.610,98	855.264.206,16
Em Operações de Crédito Externas	-			
Em Operações de Crédito Internas	812.983.549,94	822.616.007,28	836.939.610,98	855.264.206,16
POR MEIO DE FUNDOS E PROGRAMAS (IV)				
TOTAL GARANTIAS CONCEDIDAS (V) = (I + II + III + IV)	812.983.549,94	822.616.007,28	836.939.610,98	855.264.206,16
RECEITA CORRENTE LÍQUIDA - RCL (VI)	103.495.630.620,38	106.688.331.960,66	109.318.007.711,96	111.739.462.561,63
(-) Transferências obrigatórias da União relativas às emendas individuais (art. 166-A, § 1º, da CF) (VII)	18.269.291,93	19.069.999,73	(844.405,50)	11.163.115,01
RECEITA CORRENTE LÍQUIDA AJUSTADA PARA CÁLCULO DOS LIMITES DE				
ENDIVIDAMENTO (VIII) = (VI - VII)	103.477.361.328,45	106.669.261.960,93	109.318.852.117,46	111.728.299.446,62
% do TOTAL DAS GARANTIAS sobre a RCL AJUSTADA (V/VIII)	0,79	0,77	0,77	0,77
LIMITE DEFINIDO POR RESOLUÇÃO DO SENADO FEDERAL - 22%	22.765.019.492,26	23.467.237.631,40	24.050.147.465,84	24.580.225.878,26
LIMITE DE ALERTA (inciso III do §1º do art. 59 da LRF) - 19,80%	20.488.517.543,03	21.120.513.868,26	21.645.132.719,26	22.122.203.290,43

CONTRAGARANTIAS RECEBIDAS	SALDO DO EXERCÍCIO ANTERIOR	SALDOS DO EXERCÍCIO DE 2025		
		Até o 1º Quadrimestre	Até o 2º Quadrimestre	Até o 3º Quadrimestre
DOS ESTADOS (IX)				
DOS MUNICÍPIOS (X)				
DAS ENTIDADES CONTROLADAS (XI)				
EM GARANTIAS POR MEIO DE FUNDOS E PROGRAMAS (XII)				
TOTAL CONTRAGARANTIAS RECEBIDAS (XIII) = (IX + X + XI + XII)				
MEDIDAS CORRETIVAS:				

Fonte: Siafi/MG, SEF/STE/SCCG/DCICF, Emissão em 16/jan/2026 às 12:46:00

ESTADO DE MINAS GERAIS
RELATÓRIO DE GESTÃO FISCAL
DEMONSTRATIVO DAS OPERAÇÕES DE CRÉDITO
ORÇAMENTO FISCAL
JANEIRO A DEZEMBRO DE 2025

RGF - ANEXO 4 (LRF, art. 55, inciso I, alínea "d" e inciso III alínea "c")

Em Reais

OPERAÇÕES DE CRÉDITO	VALOR REALIZADO	
	No Quadrimestre de Referência	Até o Quadrimestre de Referência (a)
Mobiliária		
Interna		
Externa		
Contratual		
Interna		
Empréstimos	27.693.950,44	36.332.445,72
Caixa Econômica Federal Programa de Aceleração do Crescimento PAC CONTAGEM	27.693.950,44	36.332.445,72
BNDES - Programa de Apoio ao Investimento dos Estados e Distrito Federal - Proinveste	4.100.497,07	12.738.992,35
	23.593.453,37	23.593.453,37
Externa		
TOTAL (III)	27.693.950,44	36.332.445,72

APURAÇÃO DO CUMPRIMENTO DOS LIMITES	VALOR	% SOBRE A RCL AJUSTADA
RECEITA CORRENTE LÍQUIDA – RCL (IV)	111.739.462.561,63	-
(-) Transferências obrigatórias da União relativas às emendas individuais (§ 1º, art. 166-A da CF) (V)	11.163.115,01	-
RECEITA CORRENTE LÍQUIDA AJUSTADA PARA CÁLCULO DOS LIMITES DE ENDIVIDAMENTO (VI) = (IV - V)	111.728.299.446,62	-
OPERAÇÕES VEDADAS (VII)		
TOTAL CONSIDERADO PARA FINS DA APURAÇÃO DO CUMPRIMENTO DO LIMITE (VIII) = (IIIa + VII - Ia - IIa)	36.332.445,72	0,03
LIMITE GERAL DEFINIDO POR RESOLUÇÃO DO SENADO FEDERAL PARA AS OPERAÇÕES DE CRÉDITO INTERNAS E EXTERNAS	17.876.527.911,46	16,00
LIMITE DE ALERTA (inciso III do §1º do art. 59 da LRF) - 90%	16.088.875.120,31	14,40
OPERAÇÕES DE CRÉDITO POR ANTECIPAÇÃO DA RECEITA ORÇAMENTÁRIA		
LIMITE DEFINIDO POR RESOLUÇÃO DO SENADO FEDERAL PARA AS OPERAÇÕES DE CRÉDITO POR ANTECIPAÇÃO DA RECEITA ORÇAMENTÁRIA	7.820.980.961,26	7,00



OUTRAS OPERAÇÕES QUE INTEGRAM A DÍVIDA CONSOLIDADA	VALOR REALIZADO	
	No Quadrimestre de Referência	Até o Quadrimestre de Referência (a)
Parcelamentos de Dívidas¹	-	-
Tributos	-	-
Contribuições Previdenciárias	-	-
Obrigação Previdenciária Renegociada - INSS	-	-
Renegociações de Obrigações Previdenciárias – Instituto de Previdência Estadual	-	-
FGTS	-	-
Demais Contribuições Sociais	-	-
Operações de reestruturação e recomposição do principal de dívidas	-	-

Fonte: Siafi/MG, SEF/STE/SCCG/DCICF, em 20/01/26, 14:35

Nota: 1) Incluem apenas valores das novas inserções de créditos de dívidas no período e até o período de referência desconsiderando os débitos.

ESTADO DE MINAS GERAIS – PODER EXECUTIVO
RELATÓRIO DE GESTÃO FISCAL
DEMONSTRATIVO DA DISPONIBILIDADE DE CAIXA E DOS RESTOS A PAGAR
ORÇAMENTO FISCAL
JANEIRO A DEZEMBRO DE 2025

RGF – ANEXO 5 (LRF, art. 55, Inciso III, alínea "a")

Em Reais										
IDENTIFICAÇÃO DOS RECURSOS	DISPONIBILIDADE DE CAIXA BRUTA	OBRIGAÇÕES FINANCEIRAS				INSUFICIÊNCIA FINANCEIRA VERIFICADA NO CONSÓRCIO PÚBLICO	DISPONIBILIDADE DE CAIXA LÍQUIDA (ANTES DA INSCRIÇÃO EM RESTOS A PAGAR NÃO PROCESSADOS DO EXERCÍCIO) ¹	RESTOS A PAGAR EMPENHADOS E NÃO LIQUIDADOS DO EXERCÍCIO	EMPENHOS NÃO LIQUIDADOS CANCELADOS (NÃO INSCRITOS POR INSUFICIÊNCIA FINANCEIRA)	DISPONIBILIDADE DE CAIXA LÍQUIDA (APÓS A INSCRIÇÃO EM RESTOS A PAGAR NÃO PROCESSADOS DO EXERCÍCIO)
		Restos a Pagar Liquidados e Não Pagos		Restos a Pagar Empenhados e Não Liquidados de Exercícios Anteriores	Demais Obrigações Financeiras					
		De Exercícios Anteriores	Do Exercício							
TOTAL DOS RECURSOS NÃO VINCULADOS (I)	(1.873.935.536,70)	3.414.824.350,82	2.283.378.602,01	1.668.857.685,45	7.989.848,03	-	(9.248.986.023,01)	2.054.412.075,04	-	(11.303.398.098,05)
Recursos Não Vinculados de Impostos	(2.832.197.362,90)	3.320.898.681,14	1.927.005.527,07	1.604.956.087,80	7.989.848,03		(9.693.047.506,94)	1.610.350.591,11		(11.303.398.098,05)
Outros Recursos não Vinculados	958.261.826,20	93.925.669,68	356.373.074,94	63.901.597,65			444.061.483,93	444.061.483,93		-
TOTAL DOS RECURSOS VINCULADOS (EXCETO AO RPPS) (II)	21.899.632.337,27	230.542.722,42	1.144.254.209,81	433.239.269,90	2.076.740.154,75	-	18.014.855.980,39	1.718.323.000,48	-	16.296.532.979,91
Recursos Vinculados à Educação	4.721.510.832,84	59.940.342,09	724.132.644,83	222.522.385,29	-	-	3.714.915.460,63	133.326.321,59	-	3.581.589.139,04
Transferências do FUNDEB	1.353.974.472,40	56.903.415,97	695.705.440,29	207.285.935,32			394.079.680,82	-		394.079.680,82
Outros Recursos Vinculados à Educação	3.367.536.360,44	3.036.926,12	28.427.204,54	15.236.449,97			3.320.835.779,81	133.326.321,59		3.187.509.458,22
Recursos Vinculados à Saúde	2.694.080.444,68	8.884.101,30	7.883.400,85	22.080.742,47	-	-	2.655.232.200,06	71.084.058,27	-	2.584.148.141,79
Transferências Fundo a Fundo de Recursos do SUS	2.553.497.934,71	8.883.610,67	7.883.400,85	22.079.814,03			2.514.651.109,16	71.084.058,27		2.443.567.050,89
Outros Recursos Vinculados à Saúde	140.582.509,97	490,63	-	928,44			140.581.090,90			140.581.090,90
Recursos Vinculados à Assistência Social	4.097.078,31	72.921,02	2.643,87	117.580,24			3.903.933,18	291.156,89		3.612.776,29
Recursos Vinculados à Previdência Social (Exceto ao RPPS)	258.460.521,27		229.611.545,04				28.848.976,23	28.848.976,23	-	-
Demais Vinculações Decorrentes de Transferências	298.937.268,65	287.445,23	27.428.681,61	40.304.724,14	-	-	230.916.417,67	230.916.417,67	-	-
Transferências de Convênios e Instrumentos										
Congêneres (exceto Educação, Saúde e Assistência)	285.853.347,99	287.445,23	27.156.806,68	40.077.850,38			218.331.245,70	218.331.245,70		-
Outras Vinculações Decorrentes de Transferências	13.083.920,66	-	271.874,93	226.873,76			12.585.171,97	12.585.171,97		-
Demais Vinculações Legais	2.480.570.227,68	114.352.833,28	137.791.288,78	62.714.642,91	231.544.416,49	-	1.934.167.046,22	515.227.775,04		1.418.939.271,18
Recursos de Operações de Crédito (exceto vinculados à Educação e à Saúde)	168.951.365,09	-	851.718,73	98.521,41			168.001.124,95	16.078.125,33		151.922.999,62
Recursos de Alienação de Bens/Ativos	848.845,44	-	-	848.845,44			-	-		-
Recursos Vinculados a Fundos (exceto Educação, Saúde, Assistência e Previdência)	15.117.219,86	100.270,06	-	-			15.016.949,80	15.016.949,80		-
Outras Vinculações Legais	2.295.652.797,29	114.252.563,22	136.939.570,05	61.767.276,06	231.544.416,49		1.751.148.971,47	484.132.699,91		1.267.016.271,56
Recursos Extraorçamentários	1.843.704.125,67			1.843.704.125,67			-		-	-
Outras Vinculações	9.598.271.838,17	47.005.079,50	17.404.004,83	85.499.194,85	1.491.612,59		9.446.871.946,40	738.628.294,79		8.708.243.651,61
TOTAL DOS RECURSOS VINCULADOS AO RPPS (III)	1.108.172.154,45	99.945,40	752.795.842,64	-	20.420.937,28	-	334.855.429,13	-	-	334.855.429,13
Recursos Vinculados ao RPPS - Fundo em Capitalização (Plano Previdenciário) ²										
Recursos Vinculados ao RPPS - Fundo em Repartição (Plano Financeiro)	1.108.172.154,45	99.945,40	752.795.842,64	-	20.420.937,28		334.855.429,13			334.855.429,13
Recursos Vinculados ao RPPS - Taxa de Administração										
TOTAL (IV) = (I + II + III)	21.133.868.955,02	3.645.467.018,64	4.180.428.654,46	2.102.096.955,35	2.105.150.940,06	-	9.100.725.386,51	3.772.735.075,52	-	5.327.990.310,99

Fonte: Siafi/MG, SEF/STE/SCCG/DCICF, Emissão 22/jan/2026 às 09:58:00

Nota: Conforme determinação do Tribunal de Contas do Estado de Minas Gerais, apresenta-se, abaixo, a disponibilidade de caixa dos recursos de impostos e transferências para o cumprimento dos mínimos constitucionais de Ações e Serviços Públicos de Saúde e Manutenção e Desenvolvimento do Ensino

IDENTIFICAÇÃO DOS RECURSOS	DISPONIBILIDADE DE CAIXA BRUTA	OBRIGAÇÕES FINANCEIRAS				INSUFICIÊNCIA FINANCEIRA VERIFICADA NO CONSÓRCIO PÚBLICO	DISPONIBILIDADE DE CAIXA LÍQUIDA (ANTES DA INSCRIÇÃO EM RESTOS A PAGAR NÃO PROCESSADOS DO EXERCÍCIO)1	RESTOS A PAGAR EMPENHADOS E NÃO LIQUIDADOS DO EXERCÍCIO	EMPENHOS NÃO LIQUIDADOS CANCELADOS (NÃO INSCRITOS POR INSUFICIÊNCIA FINANCEIRA)	DISPONIBILIDADE DE CAIXA LÍQUIDA (APÓS A INSCRIÇÃO EM RESTOS A PAGAR NÃO PROCESSADOS DO EXERCÍCIO)
		Restos a Pagar Liquidados e Não Pagos		Restos a Pagar Empenhados e Não Liquidados de Exercícios Anteriores	Demais Obrigações Financeiras					
		De Exercícios Anteriores	Do Exercício							
Índice Educação	153.491.480,00	579.782.787,04	252.591.039,25	732.720.710,02	-	-	(1.411.603.056,31)	141.591.180,95		(1.553.194.237,26)
Índice Saúde	7.059.164.599,30	2.755.658.146,53	206.185.385,93	535.952.588,62	-	-	3.561.368.478,22	802.834.627,13	-	2.758.533.851,09

ESTADO DE MINAS GERAIS – PODER EXECUTIVO
RELATÓRIO DE GESTÃO FISCAL
DEMONSTRATIVO SIMPLIFICADO DO RELATÓRIO DE GESTÃO FISCAL
ORÇAMENTO FISCAL
JANEIRO A DEZEMBRO DE 2025

LRF, art. 48 – Anexo 6

Em Reais	
RECEITA CORRENTE LÍQUIDA	VALOR ATÉ O QUADRIMESTRE/SEMESTRE
Receita Corrente Líquida	111.739.462.561,63
Receita Corrente Líquida Ajustada para Cálculo dos Limites de Endividamento	111.728.299.446,62
Receita Corrente Líquida Ajustada para Cálculo dos Limites da Despesa com Pessoal	111.722.744.769,94
DESPESA COM PESSOAL	VALOR
Despesa Total com Pessoal - DTP	53.869.167.715,23
Limite Máximo (incisos I, II e III, art. 20 da LRF) - 49,00%	54.744.144.937,27
Limite Prudencial (parágrafo único, art. 22 da LRF) - 46,55%	52.006.937.690,41
Limite de Alerta (inciso II do §1º do art. 59 da LRF) - 44,10%	49.269.730.443,54
DÍVIDA CONSOLIDADA	VALOR ATÉ O QUADRIMESTRE DE REFERÊNCIA
Dívida Consolidada Líquida	187.101.497.500,28
Limite Definido por Resolução do Senado Federal	223.456.598.893,24



GARANTIAS DE VALORES	VALOR ATÉ O QUADRIMESTRE DE REFERÊNCIA	% SOBRE A RCL AJUSTADA
Total das Garantias Concedidas	855.264.206,16	0,77
Limite Definido por Resolução do Senado Federal	24.580.225.878,26	22,00
OPERAÇÕES DE CRÉDITO	VALOR	% SOBRE A RCL AJUSTADA
Operações de Crédito Internas e Externas	36.332.445,72	0,03
Limite Definido pelo Senado Federal para Operações de Crédito Externas e Internas	17.876.527.911,46	16,00
Operações de Crédito por Antecipação da Receita	-	-
Limite Definido pelo Senado Federal para Operações de Crédito por Antecipação da Receita	7.820.980.961,26	7,00
RESTOS A PAGAR	RESTOS A PAGAR EMPENHADOS E NÃO LIQUIDADOS DO EXERCÍCIO	DISPONIBILIDADE DE CAIXA LÍQUIDA (APÓS A INSCRIÇÃO EM RESTOS A PAGAR NÃO PROCESSADOS DO EXERCÍCIO)
Valor Total	3.772.735.075,52	5.327.990.310,99

Fonte: Siafi/MG, SEF/STE/SCCG/DCICF e demonstrativos do RGF - 3º quadrimestre/2025, emissão 27/jan/2026 às 10:47:00

Belo Horizonte, 29 de janeiro de 2026.

ROMEU ZEMA NETO
Governador do Estado de Minas Gerais

LUIZ CLAUDIO FERNANDES LOURENÇO GOMES
Secretário de Estado de Fazenda

IGOR MARTINS DA COSTA
Controlador-Geral do Estado – em Exercício