

Previdência Social: Informações Estatísticas Vinculados Civis do Executivo do Estado de Minas Gerais

408 Mil

Qtde. Vinculados

235 Mil

Qtde. Contribuições para o RPPS

173 Mil

Contribuintes RPPS Isentos ou Sem Contribuição

1.435

Qtde Contribuições para a Prevcom

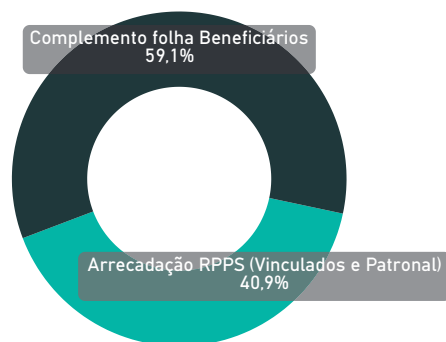
1.922

Qtde Beneficiários de Pensão Especial

10 Mil

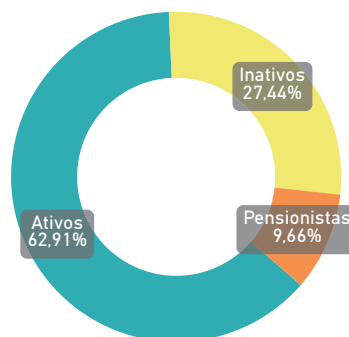
Qtde Beneficiários do Abono Permanência

Folha Beneficiários X Arrecadação¹



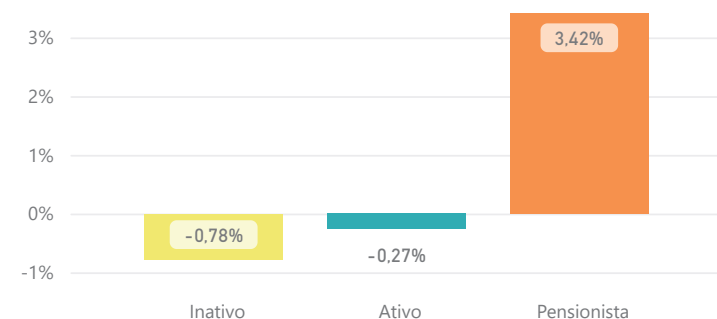
¹Inclui patronal

Porcentagem da Arrecadação por Grupo de Vinculados²



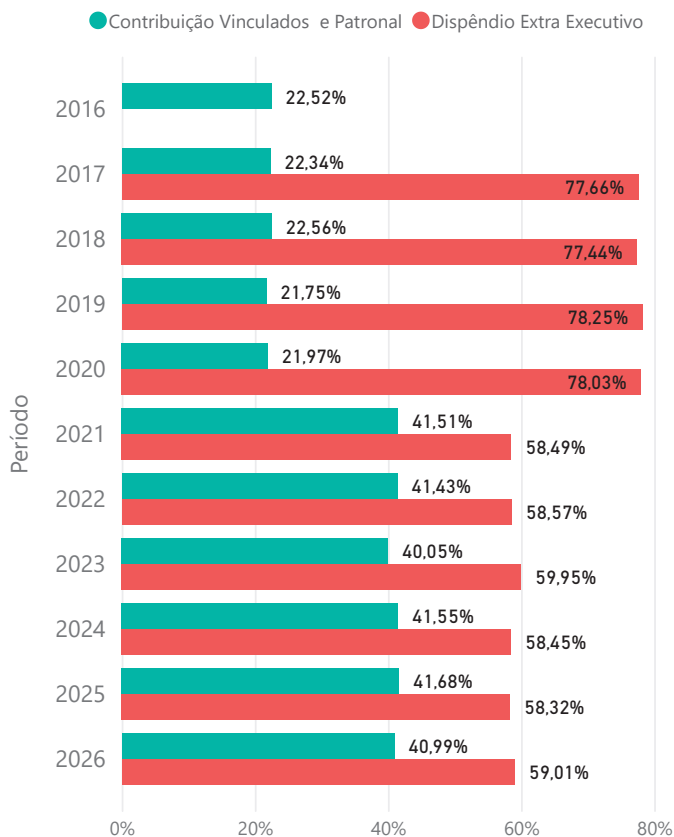
²Não inclui patronal

Varição Mês Anterior: Contribuição por Grupo de Vinculados³



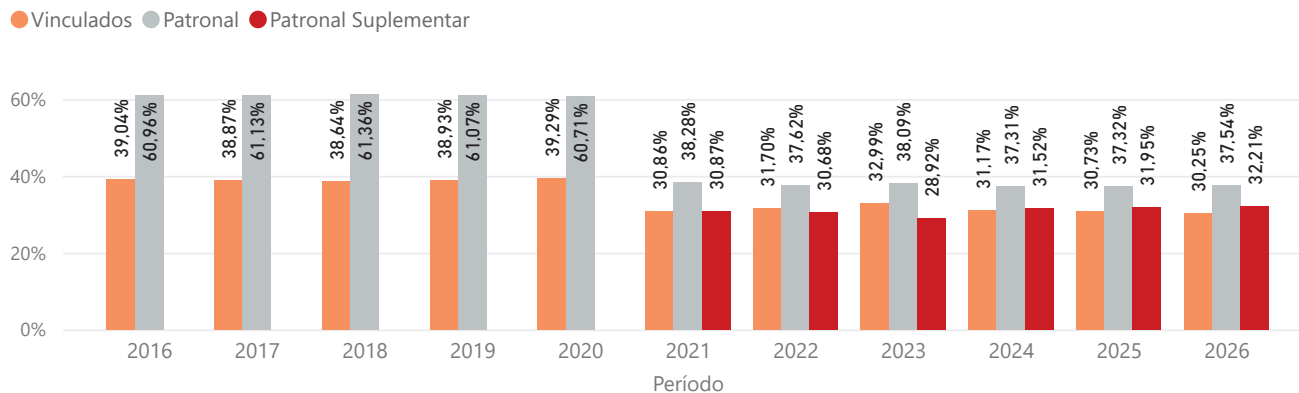
³Não inclui 13º salário

Porcentagem - Arrecadação x Despesas Beneficiários ¹

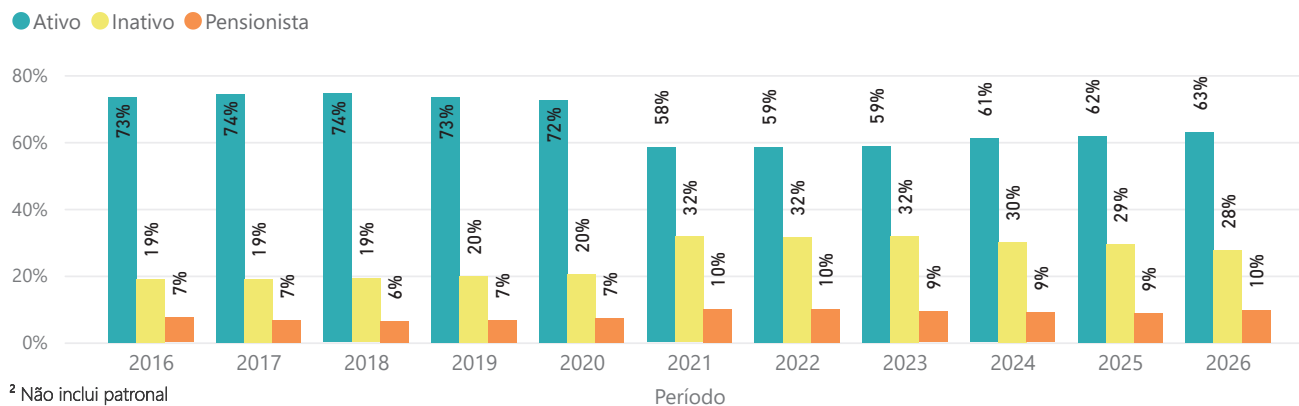


¹Inclui patronal

Porcentagem - Arrecadação Previdenciária Total



Porcentagem - Arrecadação Previdenciária Vinculados por Situação Funcional ²



²Não inclui patronal

Previdência Social: Informações Estatísticas

Vinculados Civis do Executivo do Estado de Minas Gerais

Quantidade de Vinculados Ativos por Categoria Mês Vigente

Efetivo não Gratificado

126.701

Efetivo Gratificado

16.881

Afastamento Prel. Aposentadoria

7.616

Afastamento Prel. Invalidez

779

Quantidade de Beneficiários Aposentados por Categoria Mês Vigente

Aposentadoria Voluntária

202.865

Aposentadoria por Invalidez

11.557

Aposentadoria Compulsória

3.243

Quantidade de Beneficiários Pensionistas por Categoria Mês Vigente

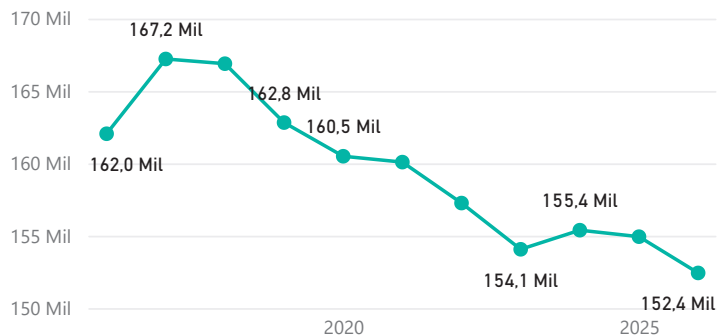
Pensão IPSEMG

36.812

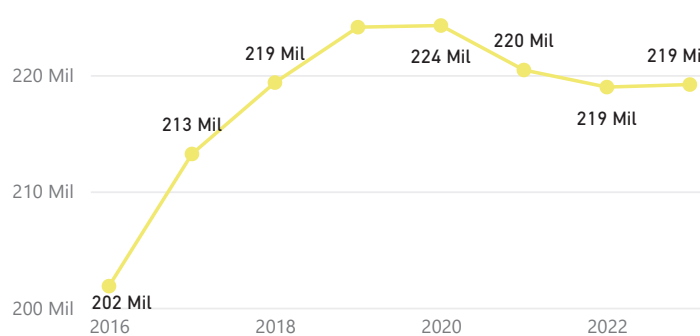
Pensão Especial

1.922

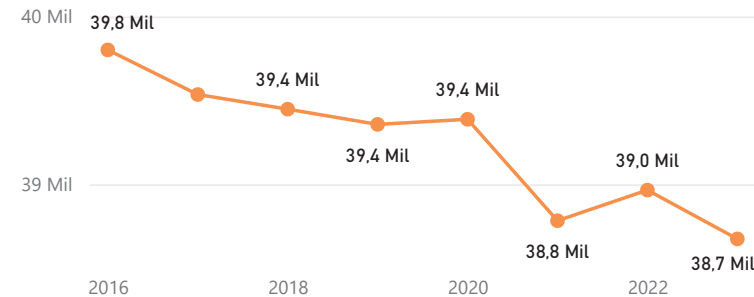
Quantidade de Vinculados Ativos (Média Mensal)



Quantidade de Beneficiários Inativos (Média Mensal)



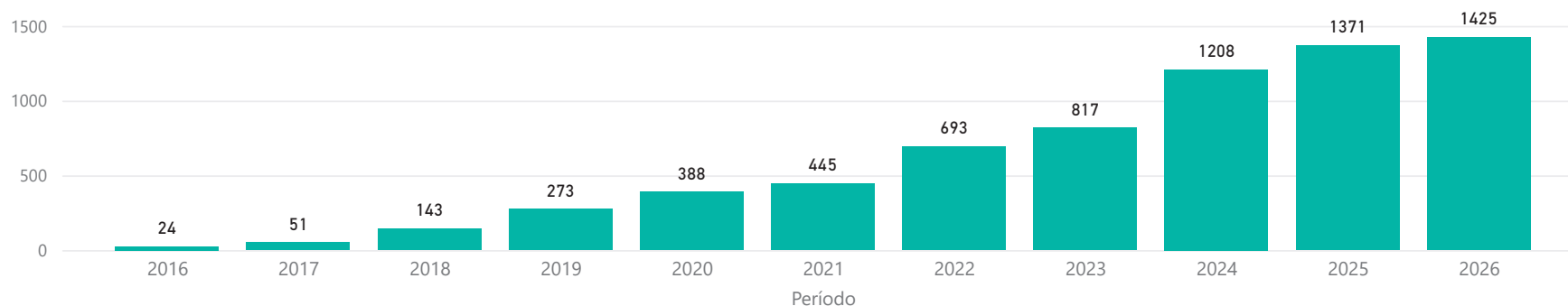
Quantidade de Beneficiários Pensionistas (Média Mensal)



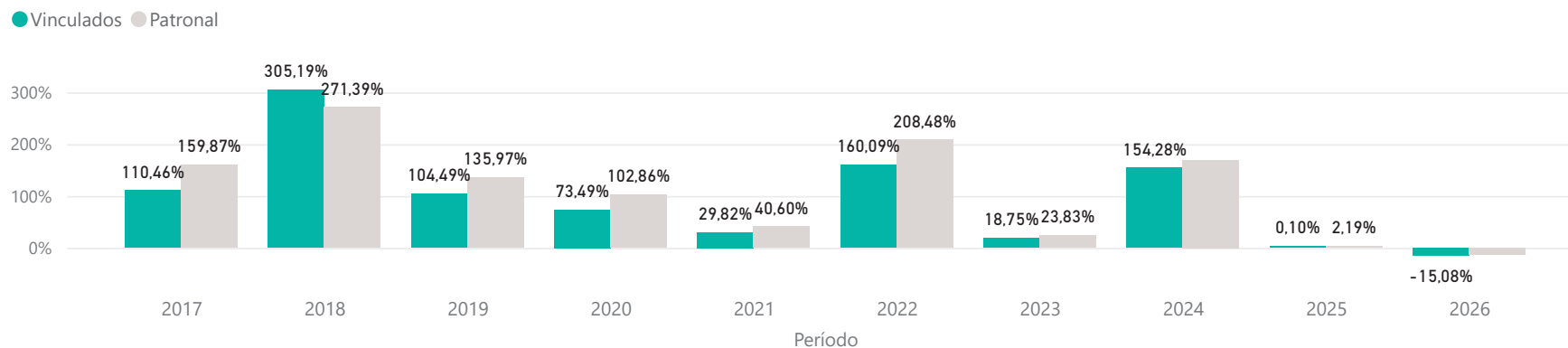
Previdência Social: Informações Estatísticas

Vinculados Civis do Executivo do Estado de Minas Gerais

Quantitativo de Contribuições - Prevcom - Média Mensal



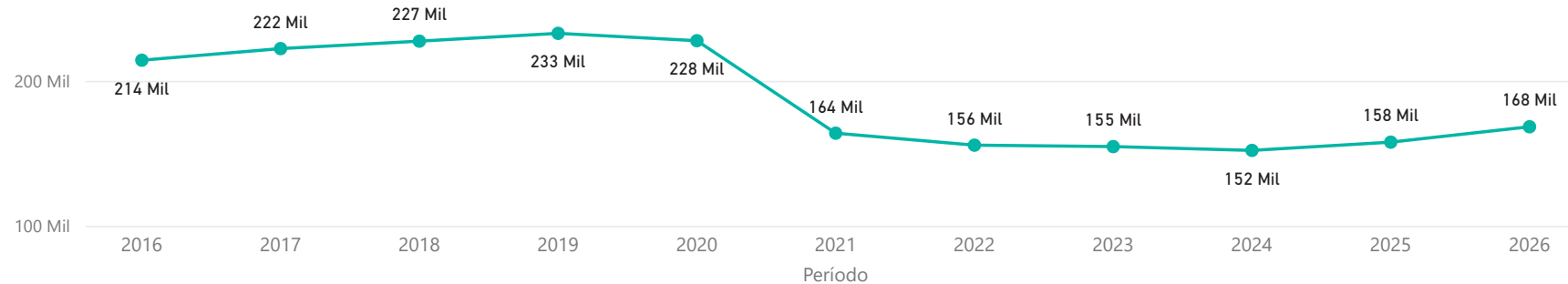
Comparativo de Arrecadação Ano Anterior – Contribuição Complementar – Prevcom



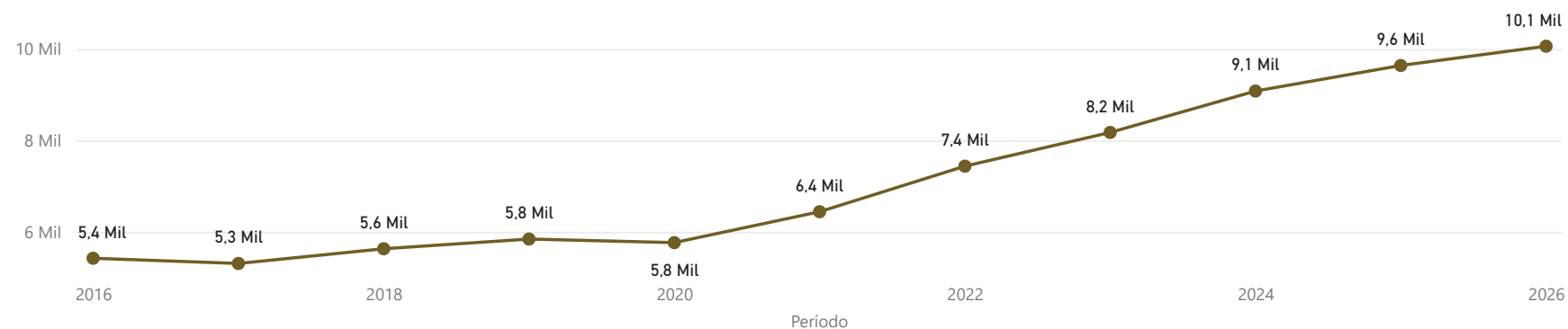
Previdência Social: Informações Estatísticas

Vinculados Civis do Executivo do Estado de Minas Gerais

Vinculados Isentos ou Sem Registro de Recolhimento para RPPS – Média Mensal



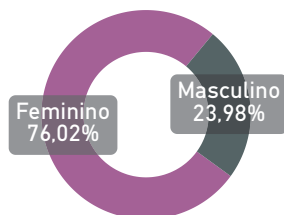
Vinculados com Abono Permanência - Média Mensal



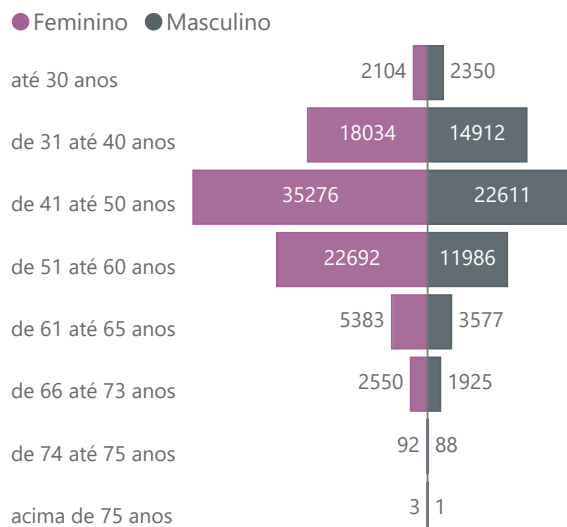
Previdência Social: Informações Estatísticas

Vinculados Civis do Executivo do Estado de Minas Gerais

Divisão dos Vinculados Ativos e Inativos por Gênero



Faixa Etária dos Vinculados Ativos em Serviço



Detalhamento Pensão IPSEMG

Descrição Benefício	Quantidade
CONJUGE	27.458
FILHO(A) INVALIDO(A)	3.041
COMPANHEIRO(A)	2.651
FILHO(A) LC 64/2002	1.230
FILHA DO ESTATUTO	1.223
EX-CONJUGE COM PENSÃO ALIMENTÍCIA	450
PAI OU MÃE	244
FILHO(A)	89
CONJUGE INVALIDO	88
IRMAO INVALIDO	78
PESSOA DESIGNADA	72
OUTROS	46
EX-COMPANHEIRO(A) COM PENSÃO ALIMENTÍCIA	43
MENOR SOB GUARDA INVALIDO	28
FILHO MENOR DE 29 ANOS - MONOPARENTAL	19
MENOR SOB GUARDA	14
EX-CONJUGE JUDICIAL	9
NETO	6
COMPANHEIRO(A) INVALIDO(A)	5
ENTEADO(A) INVALIDO(A)	5
FILHO DEFICIÊNCIA INTELECTUAL/MENTAL	3
FILHO PORTADOR DE DOENÇA RARA	3
TUTELADO(A)	2
ENTEADO(A)	1
FILHO DEFICIÊNCIA GRAVE	1
IRMAO	1
Total	36.812