

Governo

Publicado no Órgão Oficial do Estado – jornal “Minas Gerais” – Diário do Executivo em 30/01/2008, páginas 03/05.

RELATÓRIO DE GESTÃO FISCAL

Art. 54 e 55 – Lei Complementar nº. 101 de 04/05/00

Em cumprimento ao que dispõem os artigos 54 e 55 da Lei Complementar nº. 101 de 04/05/00, publicada no DOU em 05/05/00, e portaria da STN nº. 632 de 30/08/06, apresentamos o Relatório de Gestão Fiscal, relativo ao 3º Quadrimestre do exercício de 2007, contendo dados acumulados e respectivos comparativos e demonstrativos do Poder Executivo Estadual.

DATA BASE: 31 DE DEZEMBRO DE 2007
PERÍODO: 01/01/2007 A 31/12/2007

RESPONSABILIDADE TÉCNICA: Contadora Geral do Estado
Maria da Conceição Barros de Rezende – CRC: 068609/O – 8

ESTADO DE MINAS GERAIS – PODER EXECUTIVO
RELATÓRIO DE GESTÃO FISCAL
DEMONSTRATIVO DA DESPESA COM PESSOAL
ORÇAMENTO FISCAL
JANEIRO A DEZEMBRO DE 2007

RGF - ANEXO I (LRF, art. 55, inciso I, alínea "a")

Em Reais

DESPESA COM PESSOAL	DESPESAS EXECUTADAS (Últimos 12 Meses)	
	DESPESA LIQUIDADADA	INSCRIÇÃO EM RESTOS A PAGAR NÃO PROCESSADOS
DESPESA BRUTA COM PESSOAL (I)	12.688.212.250,69	419.824,65
Pessoal Ativo	7.284.878.759,87	415.840,24
Pessoal Inativo e Pensionistas	5.085.802.641,06	3.984,41
Outras despesas de pessoal decorrentes de contratos de terceirização (art. 18, § 1º da LRF)	317.530.849,76	-
DESPESAS NÃO COMPUTADAS (art. 19, § 1º da LRF) (II)	1.649.871.242,29	95.644,00
Indenizações por Demissão e Incentivos à Demissão Voluntária	938.154,81	-
Decorrentes de Decisão Judicial	154.070.782,96	95.644,00
Despesas de Exercícios Anteriores	8.514.122,06	-
Inativos e Pensionistas com Recursos Vinculados	1.486.348.182,46	-
TOTAL DA DESPESA COM PESSOAL PARA FINS DE APURAÇÃO DO LIMITE - TDP (III) = (I - II)	11.038.341.008,40	324.180,65
RECEITA CORRENTE LÍQUIDA - RCL (IV)		23.803.678.212,72
% do TOTAL DA DESPESA COM PESSOAL PARA FINS DE APURAÇÃO DO LIMITE - TDP sobre a RCL (III / IV * 100)		46,37
LIMITE MÁXIMO (incisos I, II e III, art. 20 da LRF) - 49 %		11.663.802.324,23
LIMITE PRUDENCIAL (parágrafo único, art. 22 da LRF) - 46,55 %		11.080.612.208,02

Nota: Durante o Exercício, somente as despesas liquidadas são consideradas executadas. No encerramento do exercício, as despesas não liquidadas inscritas em restos a pagar não processados são também consideradas executadas. Dessa forma, para maior transparência, as despesas executadas estão segregadas em:

a) Despesas Liquidadas, consideradas aquelas em que houve a entrega do material ou serviço, nos termos do art. 63 da Lei 4.320/64;

b) Despesas empenhadas mas não liquidadas, inscritas em Restos a Pagar não processados, consideradas liquidadas no encerramento do exercício, por força do art.35, inciso II da Lei 4.320/64.

Fonte: SIAFI – MG

Elaboração: SCCG/STE/SEF



ESTADO DE MINAS GERAIS – PODER EXECUTIVO
RELATÓRIO DE GESTÃO FISCAL
DEMONSTRATIVO DA DESPESA COM PESSOAL
ORÇAMENTO FISCAL
JANEIRO A DEZEMBRO DE 2007

RGF - ANEXO I (LRF, art. 55, inciso I, alínea "a") e IN 05/2001 - TCE – MG

Em Reais

DESPESA COM PESSOAL	DESPESAS EXECUTADAS (Últimos 12 Meses)	
	DESPESA LIQUIDADADA	INSCRIÇÃO EM RESTOS A PAGAR NÃO PROCESSADOS
DESPESA BRUTA COM PESSOAL (I)	12.688.212.250,69	419.824,65
Pessoal Ativo	7.284.878.759,87	415.840,24
Pessoal Inativo e Pensionistas	5.085.802.641,06	3.984,41
Outras despesas de pessoal decorrentes de contratos de terceirização (art. 18, § 1º da LRF)	317.530.849,76	-
DESPESAS NÃO COMPUTADAS (art. 19, § 1º da LRF) (II)	5.249.325.700,89	99.628,41
Indenizações por Demissão e Incentivos à Demissão Voluntária	938.154,81	-
Decorrentes de Decisão Judicial	154.070.782,96	95.644,00
Despesas de Exercícios Anteriores	8.514.122,06	-
Inativos e Pensionistas	5.085.802.641,06	3.984,41
TOTAL DA DESPESA COM PESSOAL PARA FINS DE APURACÃO DO	7.438.886.549,80	320.196,24
RECEITA CORRENTE LÍQUIDA - RCL (IV)		23.803.678.212,72
% do TOTAL DA DESPESA COM PESSOAL PARA FINS DE APURACÃO		31,25
LIMITE MÁXIMO (incisos I, II e III, art. 20 da LRF) - 49 %		11.663.802.324,23
LIMITE PRUDENCIAL (parágrafo único, art. 22 da LRF) - 46,55 %		11.080.612.208,02

Nota: Durante o Exercício, somente as despesas liquidadas são consideradas executadas. No encerramento do exercício, as despesas não liquidadas inscritas em restos a pagar não processados são também consideradas executadas. Dessa forma, para maior transparência, as despesas executadas estão segregadas em:

a) Despesas Liquidadas, consideradas aquelas em que houve a entrega do material ou serviço, nos termos do art. 63 da Lei 4.320/64;

b) Despesas empenhadas mas não liquidadas, inscritas em Restos a Pagar não processados, consideradas liquidadas no encerramento do exercício, por força do art.35, inciso II da Lei 4.320/64.

Fonte: SIAFI – MG

Elaboração: SCCG/STE/SEF




Governo

ESTADO DE MINAS GERAIS
RELATÓRIO DE GESTÃO FISCAL
DEMONSTRATIVO DA DÍVIDA CONSOLIDADA LÍQUIDA
ORÇAMENTO FISCAL
JANEIRO A DEZEMBRO DE 2007

RGF - ANEXO II (LRF, art. 55, inciso I, alínea "b")

Em Reais

ESPECIFICAÇÃO	SALDO DO EXERCÍCIO ANTERIOR (1)	SALDO DO EXERCÍCIO DE 2007		
		Até o 1º Quadrimestre (2)	Até o 2º Quadrimestre (2)	Até o 3º Quadrimestre
DÍVIDA CONSOLIDADA - DC (I)	48.087.625.603,74	48.561.792.548,00	49.304.670.559,98	52.148.809.556,06
Dívida Mobiliária	-	-	-	-
Dívida Contratual	45.240.046.839,17	45.692.759.493,48	46.434.368.352,05	48.960.092.348,17
Dívida Contratual de PPP	-	-	-	-
Demais Dívidas Contratuais	45.240.046.839,17	45.692.759.493,48	46.434.368.352,05	48.960.092.348,17
Precatórios posteriores a 05/05/2000 (inclusive)	1.398.061.579,97	1.396.554.441,09	1.389.338.288,95	1.536.262.595,88
Operações de Crédito inferiores a 12 meses	-	-	-	-
Parcelamentos de Dívidas	678.648.104,60	678.268.341,34	677.910.866,66	663.179.660,18
Do Estado	650.245.971,81	650.245.971,81	650.245.971,81	635.921.310,82
De Tributos	-	-	-	-
De Contribuições Sociais Previdenciárias	650.245.971,81	650.245.971,81	650.245.971,81	635.921.310,82
Demais Contribuições Sociais	-	-	-	-
Do FGTS	-	-	-	-
Das Empresas Estatais Dependentes (1) (2)	28.402.132,79	28.022.369,53	27.664.894,85	27.258.349,36
De Tributos	606.930,79	1.944.584,80	1.931.828,35	534.892,14
De Contribuições Sociais Previdenciárias	22.686.193,20	22.371.831,56	22.043.381,52	12.335.309,33
Demais Contribuições Sociais	22.439.982,00	22.371.831,56	22.043.381,52	12.163.844,33
Do FGTS	246.211,20	-	-	171.465,00
Outras Obrigações	5.109.008,80	3.705.953,17	3.689.684,98	14.388.147,89
Outras Dívidas	770.869.080,00	794.210.272,09	803.053.052,32	989.274.951,83
DEDUÇÕES (II)¹	6.320.547.518,41	8.170.303.466,16	9.025.454.834,40	7.456.062.460,93
Ativo Disponível	3.106.481.907,66	3.916.539.271,41	4.598.086.035,05	4.224.114.564,71
Do Estado	3.092.168.341,71	3.898.375.635,74	4.569.995.707,73	4.203.360.482,63
Empresas Estatais Dependentes (1) (2)	14.313.565,95	18.163.635,67	28.090.327,32	20.754.082,08
Haveres Financeiros	5.437.812.458,68	5.626.383.016,04	5.628.451.712,49	6.092.746.495,44
Do Estado	5.426.298.473,09	5.618.038.676,08	5.620.246.141,84	6.080.486.057,01
Empresas Estatais Dependentes (1) (2)	11.513.985,59	8.344.339,96	8.205.570,65	12.260.438,43
(-) Restos a Pagar Processados	2.223.746.847,93	1.372.618.821,29	1.201.082.913,14	2.860.798.599,22
OBRIGAÇÕES NÃO INTEGRANTES DA DC	59.077.120,39	59.067.134,36	53.959.575,31	13.424.042,81
Precatórios anteriores a 5.5.2000	59.077.120,39	59.067.134,36	53.959.575,31	13.424.042,81
Insuficiência Financeira	-	-	-	-
Outras Obrigações	-	-	-	-
DÍVIDA CONSOLIDADA LÍQUIDA (DCL) (III) = (I - II)	41.767.078.085,33	40.391.489.081,84	40.279.215.725,58	44.692.747.095,13
RECEITA CORRENTE LÍQUIDA - RCL	22.083.398.894,03	22.161.366.034,65	22.562.592.265,04	23.803.678.212,72
% da DC sobre a RCL [(I) / RCL]	217,75	219,13	218,52	219,08
% da DCL sobre a RCL [(III) / RCL]	189,13	182,26	178,52	187,76
LIMITE DEFINIDO POR RESOLUÇÃO DO SENADO FEDERAL - 200%	44.166.797.788,06	44.322.732.069,30	45.125.184.530,08	47.607.356.425,44



Em Reais

REGIME PREVIDENCIÁRIO				
ESPECIFICAÇÃO	SALDO DO EXERCÍCIO ANTERIOR (3)	SALDO DO EXERCÍCIO DE 2007		
		Até o 1º Quadrimestre	Até o 2º Quadrimestre	Até o 3º Quadrimestre
DÍVIDA CONSOLIDADA PREVIDENCIÁRIA (IV)	1.136.226.488,54	1.159.671.195,40	1.168.660.482,59	1.436.837.970,97
Passivo Atuarial	751.223.826,45	774.690.533,31	783.447.604,75	969.657.930,25
Precatórios Posteriores a 5.5.2000 (inclusive)	384.719.879,48	384.697.879,48	384.639.543,51	466.606.706,39
Demais Dívidas	282.782,61	282.782,61	573.334,33	573.334,33
DEDUÇÕES (V)¹	1.698.837.570,90	2.011.359.849,90	2.118.039.897,85	2.036.371.542,67
Ativo Disponível	367.273.049,59	394.415.375,32	395.370.588,54	453.861.504,07
Investimentos	262.694.660,23	315.818.424,11	379.133.807,98	456.249.555,38
Haveres Financeiros	1.316.695.552,93	1.302.840.651,06	1.344.368.582,96	1.402.882.608,88
(-) Restos a Pagar Processados	247.825.691,85	1.714.600,59	833.081,63	276.622.125,66
OBRIGAÇÕES NÃO INTEGR. DC	-	-	-	-
Precatórios anteriores a 5.5.2000[2]	-	-	-	-
Insuficiência Financeira	-	-	-	-
Outras Obrigações	-	-	-	-
DÍVIDA CONSOLIDADA LÍQUIDA PREVIDENCIÁRIA (VI) = (IV - V)	(562.611.082,36)	(851.688.654,50)	(949.379.415,26)	(599.533.571,70)

¹ Se o saldo apurado for negativo, ou seja, se o total do Ativo Disponível mais os Haveres Financeiros for menor que Restos a Pagar Processados, não deverá ser informado nessa linha, mas sim na linha da "Insuficiência Financeira", das Obrigações não integrantes da Dívida Consolidada - DC. Assim quando o cálculo de DEDUÇÕES (II) for negativo, colocar um "-" (traço) nessa linha.

TRAJETÓRIA DE AJUSTE DA DÍVIDA CONSOLIDADA LÍQUIDA EM CADA EXERCÍCIO FINANCEIRO												
Exercício Financeiro	2001			2002			2003			2004		
	3º Quadrimestre			Quadrimestre			Quadrimestre			Quadrimestre		
	DCL	Excedente²	Redutor	1º	2º	3º	1º	2º	3º	1º	2º	3º
% da DCL sobre a RCL	234,45	34,45	2,30	222,91	240,91	274,39	255,44	234,43	238,76	229,94	228,75	224,53
% Limite de Endividamento	200,00			232,15			229,85			227,55		
Exercício Financeiro	2005			2006			2007			2008		
	Quadrimestre			Quadrimestre			Quadrimestre			Quadrimestre		
	1º	2º	3º	1º	2º	3º	1º	2º	3º	1º	2º	3º
% da DCL sobre a RCL	215,58	201,70	203,12	189,12	184,92	189,13	182,26	178,52	187,76			
% Limite de Endividamento	225,25			222,95			220,65			218,35		

² O excedente em relação ao limite apurado ao final do exercício de 2001 deverá ser reduzido, no mínimo, à proporção de 1/15 (um quinze avos) a cada exercício financeiro. O valor da redução anual, 1/15 (um quinze avos) do excedente, é apresentado na coluna Redutor.


Notas: (1) Foram alterados os valores constantes da coluna "Saldo do Exercício Anterior" em decorrência da publicação dos balanços da EMATER, Jornal Minas Gerais de 28/04/2007, pág. 38, EPAMIG em 30/05/2007, pág. 47 e da Rádio Inconfidência em 30/03/2007, pág. 99;

(2) Na composição dos dados das Empresas Estatais Dependentes, os da Rádio Inconfidência no 1º quadrimestre/07 referem-se até o mês de fevereiro/07 e no 2º até o mês de junho/07;

(3) Na coluna "Saldo do Exercício Anterior" do Regime Previdenciário, o valor diverge do publicado no jornal Minas Gerais do dia 30/01/2007, páginas de 07 a 09, devido à reclassificação de Demais Dívidas para Passivo Atuarial.

Fonte: SIAFI – MG, informações da ALMG e Empresas Estatais Dependentes.

Elaboração: SCCG/STE/SEF



RELATÓRIO DE GESTÃO FISCAL
DEMONSTRATIVO DAS GARANTIAS E CONTRAGARANTIAS DE VALORES
ORÇAMENTO FISCAL
JANEIRO A DEZEMBRO DE 2007

RGF - ANEXO III (LRF, art. 55, inciso I, alínea "c" e art. 40, § 1º)

Em Reais

GARANTIAS CONCEDIDAS	SALDO DO EXERCÍCIO ANTERIOR	SALDOS DO EXERCÍCIO DE 2007		
		Até o 1º Quadrimestre	Até o 2º Quadrimestre	Até o 3º Quadrimestre
EXTERNAS (I)	162.490.293,00	156.056.763,34	138.443.308,90	16.419.305,17
Aval ou fiança em operações de crédito	-	-	-	-
Outras garantias nos Termos da LRF	162.490.293,00	156.056.763,34	138.443.308,90	16.419.305,17
INTERNAS (II)	2.531.066.938,64	1.616.045.616,53	838.847.748,44	914.686.381,95
Aval ou fiança em operações de crédito	-	-	-	-
Outras garantias nos Termos da LRF	2.531.066.938,64	1.616.045.616,53	838.847.748,44	914.686.381,95
TOTAL GARANTIAS CONCEDIDAS (III)=(I+II)	2.693.557.231,64	1.772.102.379,87	977.291.057,34	931.105.687,12
RECEITA CORRENTE LÍQUIDA - RCL (IV)	22.083.398.894,03	22.161.366.034,65	22.562.592.265,04	23.803.678.212,72
% do TOTAL DAS GARANTIAS sobre a RCL	12,20	8,00	4,33	3,91
LIMITE DEFINIDO POR RESOLUÇÃO DO SENADO FEDERAL - 22%	4.858.347.756,69	4.875.500.527,62	4.963.770.298,31	5.236.809.206,80


CONTRAGARANTIAS RECEBIDAS	SALDO DO EXERCÍCIO ANTERIOR	SALDOS DO EXERCÍCIO DE 2007		
		Até o 1º Quadrimestre	Até o 2º Quadrimestre	Até o 3º Quadrimestre
GARANTIAS EXTERNAS (V)	162.443.916,00	79.725.186,98	79.725.186,98	16.419.305,17
Aval ou fiança em operações de crédito	-	-	-	-
Outras garantias nos Termos da LRF	162.443.916,00	79.725.186,98	79.725.186,98	16.419.305,17
GARANTIAS INTERNAS (VI)	-	-	-	-
Aval ou fiança em operações de crédito	-	-	-	-
Outras garantias nos Termos da LRF	-	-	-	-
TOTAL CONTRAGARANTIAS RECEBIDAS (VII) = (V + VI)	162.443.916,00	79.725.186,98	79.725.186,98	16.419.305,17

Fonte: SIAFI - MG

Elaboração: SCCG/STE/SEF

Notas: (1) Até o 2º quadrimestre/2007 os registros contábeis não correspondem aos valores das garantias concedidas pelo Estado a terceiros e sim a valores oferecidos para garantir dívidas contraídas pelo próprio ente;

(2) Todas as garantias prestadas a terceiros pelo Estado envolvem entidades vinculadas ao próprio ente e, portanto, conforme art. 40, §1º, inciso I da Lei Complementar nº. 101/00, a prestação de contragarantia não é exigida.



Governo

ESTADO DE MINAS GERAIS
RELATÓRIO DE GESTÃO FISCAL
DEMONSTRATIVO DAS OPERAÇÕES DE CRÉDITO
ORÇAMENTO FISCAL
JANEIRO A DEZEMBRO DE 2007

RGF - ANEXO IV (LRF, art. 55, inciso I, alínea "d" e inciso III alínea "c")

Em Reais

ESPECIFICAÇÃO	OPERAÇÕES REALIZADAS	
	Até o Quadrimestre de Referência	
	CREDOR	VALOR
OPERAÇÕES DE CRÉDITO (I)		196.302.401,86
Externas		179.758.555,66
IDENE/BIRD/PCPR - Programa de Combate à Pobreza Rural - Resolução Senado Federal 69/2005	BIRD	31.144.112,97
BIRD/DPL - Empréstimo de Política de Desenvolvimento - Resolução Senado Federal 20/2006	BIRD	135.448.610,00
DER/Programa de Melhoria de Acessibilidade de Municípios de Pequeno Porte - Proaçoço - Resolução Senado Federal 18/2006	BID	13.165.832,69
Internas		16.543.846,20
Secretaria de Estado do Turismo/Prodetur II	BNB	1.943.821,61
BNDES/Companhia Vale do Rio Doce/DER-MG	BNDES	5.877.284,59
DER/Banco do Brasil/JBIC/Proaçoço	BB	8.722.740,00
Por Antecipação de Receita (II)		-
TOTAL DAS OPERAÇÕES DE CRÉDITO (III) = (I + II)		196.302.401,86
RECEITA CORRENTE LÍQUIDA - RCL		23.803.678.212,72
% DAS OPERAÇÕES DE CRÉDITO INTERNAS E EXTERNAS SOBRE A RCL		0,82
% DAS OPERAÇÕES DE CRÉDITO POR ANTECIPAÇÃO DA RECEITA SOBRE A RCL		-
LIMITE DEFINIDO POR RESOLUÇÃO DO SENADO FEDERAL PARA AS OPERAÇÕES DE CRÉDITO INTERNAS E EXTERNAS 16,0%		3.808.588.514,04
LIMITE DEFINIDO POR RESOLUÇÃO DO SENADO FEDERAL PARA AS OPERAÇÕES DE CRÉDITO POR ANTECIPAÇÃO DA RECEITA 7,0%		1.666.257.474,89

Fonte: SIAFI - MG

Elaboração: SCCG/STE/SEF

ESTADO DE MINAS GERAIS - PODER EXECUTIVO
RELATÓRIO DE GESTÃO FISCAL
DEMONSTRATIVO DA DISPONIBILIDADE DE CAIXA (1)
ORÇAMENTO FISCAL
JANEIRO A DEZEMBRO DE 2007

RGF - ANEXO V (LRF, art. 55, Inciso III, alínea "a")

Em Reais

ATIVO	VALOR	PASSIVO	VALOR
DISPONIBILIDADE FINANCEIRA	3.342.447.977,86	OBRIGAÇÕES FINANCEIRAS	4.641.318.365,47
Caixa	173.570,04	Depósitos	1.005.125.924,98
Bancos	3.397.663.408,93	Restos a Pagar Processados	3.614.743.610,02
Conta Movimento	3.105.735.410,95	Do Exercício	1.713.732.536,90
001 - Banco do Brasil	936.796.696,92	De Exercícios Anteriores	1.901.011.073,12
104 - Caixa Econômica Federal	3.150.350,51		
237 - Banco Bradesco	1.219.631.094,90		
341 - Banco Itaú	946.157.268,62		
Contas Vinculadas	291.927.997,98		
001 - Banco do Brasil	287.194.722,67		
004 - Banco Nordeste do Brasil	3.202,77		
104 - Caixa Econômica Federal	4.710.324,31		
341 - Banco Itaú	19.748,23		
Aplicações Financeiras	81.972.182,21	Outras Obrigações Financeiras	21.448.830,47
Outras Disponibilidades Financeiras (2)	(137.361.183,32)	Restos a Pagar não Processados exercícios anteriores	20.702.766,15
Recursos de Movimentações da Unidade de Tesouraria	876.093.996,01	Credores - Entidades e Agentes	746.064,32
Recursos Centralizados Conta Única	(1.013.455.179,33)		
INSUFICIÊNCIA ANTES DA INSCRIÇÃO EM RESTOS A PAGAR NÃO PROCESSADOS (I)	1.298.870.387,61	SUFICIÊNCIA ANTES DA INSCRIÇÃO EM RESTOS A PAGAR NÃO PROCESSADOS (II)	-
TOTAL	4.641.318.365,47	TOTAL	4.641.318.365,47
INSCRIÇÃO EM RESTOS A PAGAR NÃO PROCESSADOS (III)			999.801.965,74
SUFICIÊNCIA APÓS A INSCRIÇÃO EM RESTOS A PAGAR NÃO PROCESSADOS (IV) = (II - III)			-



REGIME PREVIDENCIÁRIO			
ATIVO	VALOR	PASSIVO	VALOR
DISPONIBILIDADE FINANCEIRA DO REGIME PREVIDENCIÁRIO	277.539.495,17	OBRIGAÇÕES FINANCEIRAS DO REGIME PREVIDENCIÁRIO	789.624.253,27
Caixa	1.536,24	Depósitos	45.779.291,97
Bancos	7.990.938,02	Restos a Pagar Processados	743.228.832,05
Conta Movimento	4.067.441,37	Do Exercício	358.381.633,94
001 - Banco do Brasil	623,87	De Exercícios Anteriores	384.847.198,11
104 - Caixa Econômica Federal	109,67		
341 - Banco Itaú	4.066.707,83		
Contas Vinculadas	3.923.496,65		
001 - Banco do Brasil	3.923.496,65		
Aplicações Financeiras	135.603.423,95	Outras Obrigações Financeiras	616.129,25
Outras Disponibilidades Financeiras (2)	133.943.596,96	Restos a Pagar não Processados exercícios anteriores	606.076,50
Recursos de Movimentações da Unidade de Tesouraria	133.943.596,96	Credores - Entidades e Agentes	10.052,75
INSUFICIÊNCIA ANTES DA INSCRIÇÃO EM RESTOS A PAGAR NÃO PROCESSADOS DO REGIME PREVIDENCIÁRIO (V)	512.084.758,10	SUFICIÊNCIA ANTES DA INSCRIÇÃO EM RESTOS A PAGAR NÃO PROCESSADOS DO REGIME PREVIDENCIÁRIO (VI)	-
TOTAL	789.624.253,27	TOTAL	789.624.253,27
INSCRIÇÃO EM RESTOS A PAGAR NÃO PROCESSADOS DO REGIME PREVIDENCIÁRIO (VII)			72.829.864,12
SUFICIÊNCIA APÓS A INSCRIÇÃO EM RESTOS A PAGAR NÃO PROCESSADOS DO REGIME PREVIDENCIÁRIO (VIII) = (VI - VII)			-

Fonte: SIAFI - MG

Elaboração: SCCG/STE/SEF

Notas: (1) Não foram considerados os dados das Empresas Estatais Dependentes;

(2) Compõem-se de recursos de terceiros (Órgãos/Entidades) centralizados na conta 111.04 - Recursos de Movimentação Unidade de Tesouraria nos termos do Decreto nº. 38.865/91, oriundo do FUNFIP no valor de R\$ 133.943.596,96 e de R\$ 3.417.586,36 referente aos demais Órgãos/Entidades da Administração Pública Estadual.

ESTADO DE MINAS GERAIS - PODER EXECUTIVO
RELATÓRIO DE GESTÃO FISCAL
DEMONSTRATIVO DOS RESTOS A PAGAR
ORÇAMENTO FISCAL
JANEIRO A DEZEMBRO DE 2007

RGF - ANEXO VI (LRF, art. 55, inciso III, alínea "b")

Em Reais

ÓRGÃO	RESTOS A PAGAR					Não Inscritos por Insuficiência Financeira
	Processados Inscritos		Suficiência/Insufic. antes da Inscr. em Restos a Pagar Não Processados	Não Processados Inscritos		
	Exercícios Anteriores	Do Exercício		Exercícios Anteriores	Do Exercício	
ADMINISTRAÇÃO DIRETA	1.152.121.944,92	1.285.963.041,06	(957.377.138,59)	4.522.585,46	400.368.273,79	-
1071 - Gabinete Militar do Governador do Estado de Minas Gerais	-	56.447,81	(56.447,81)	-	1.278.808,62	-
1081 - Advocacia-Geral do Estado	179.052.885,79	78.676.460,08	(261.071.268,51)	25.955,66	3.465.587,07	-
1101 - Ouvidoria-Geral do Estado de Minas Gerais	-	168,00	(168,00)	-	26.846,53	-
1111 - Escritório de Representação do Governo do Estado de Minas Gerais Brasília	-	-	74.989,20	-	10.215,23	-
1141 - Escritório de Repres. do Governo do Estado de Minas Gerais no Rio de Janeiro	571,55	4.611,14	(6.025,54)	1.343,38	1.564,96	-
1161 - Escritório de Repres. do Governo do Estado de Minas Gerais em São Paulo	-	-	-	-	8.348,12	-
1191 - Secretaria de Estado de Fazenda	1.713.936,78	898.637,17	(3.211.264,90)	576.821,05	15.475.356,07	-
1221 - Secretaria de Estado de Ciência, Tecnologia e Ensino Superior	10.231,85	308.685,51	21.744.275,10	42.978,73	12.773.930,47	-
1231 - Secretaria de Estado de Agricultura, Pecuária e Abastecimento	89.455,47	176.576,68	(146.318,50)	-	950.110,35	-



Governo

1251 - Polícia Militar do Estado de Minas Gerais	783.891.759,46	502.338.763,65	(1.407.546.093,32)	-	64.691.405,03	-
1261 - Secretaria de Estado de Educação	3.449.797,85	50.912.337,00	167.530.653,77	-	48.167.188,25	-
1271 - Secretaria de Estado de Cultura	-	37.824,79	(34.893,71)	-	910.091,58	-
1301 - Secretaria de Estado de Transportes e Obras Públicas	14.867.424,58	58.181.512,35	(68.218.189,87)	824.044,95	62.400.428,99	-
1321 - Secretaria de Estado de Saúde	5.763,60	359.507,89	(520.146,76)	148.710,55	2.174.139,39	-
1371 - Secretaria de Estado de Meio Ambiente e Desenvolvimento Sustentável	1.499,24	1.166.717,33	(1.313.969,84)	794,02	4.370.001,62	-
1401 - Corpo de Bombeiros Militar do Estado de Minas Gerais	25.825.111,68	40.142.307,81	(57.619.817,64)	-	26.673.471,19	-
1411 - Secretaria de Estado de Turismo	890,80	260.775,75	3.571.077,45	-	559.592,59	-
1441 - Defensoria Pública do Estado de Minas Gerais	-	304.994,43	13.680.630,46	-	1.723.526,59	-
1451 - Secretaria de Estado Defesa Social	24.963,28	24.110.059,88	(24.782.290,58)	263.408,02	34.460.182,44	-
1461 - Secretaria de Estado de Desenvolvimento Econômico	-	-	141.547,15	-	708.169,08	-
1471 - Secretaria de Estado de Desenvolvimento Regional e Política Urbana	50.655,74	2.238.117,05	(1.475.882,49)	-	982.665,11	-
1481 - Secretaria de Estado de Desenvolvimento Social	201.246,15	7.882.187,64	1.402.188,42	-	11.859.632,03	-
1491 - Secretaria de Estado de Governo	841.509,87	1.861.021,25	(2.410.265,59)	1.335.429,24	21.126.066,26	-
1501 - Secretaria de Estado de Planejamento e Gestão	8.037.802,50	1.329.821,71	(8.337.146,57)	8.515,60	12.623.725,18	-
1511 - Polícia Civil Estado Minas Gerais	92.892,93	4.731.711,74	(2.657.253,61)	1.294.584,26	35.604.852,26	-
1521 - Auditoria-Geral do Estado de Minas Gerais	-	-	(231,40)	-	217.265,82	-
1531 - Secretaria de Estado de Esportes e da Juventude	-	4.021.480,29	1.794.033,60	-	4.310.880,02	-
1541 - Escola de Saúde Pública do Estado de Minas Gerais	-	161.001,37	4.022.052,21	-	854.428,34	-
1911 - EGE - Secretaria de Fazenda - Encargos Diversos	133.934.698,03	242.310.871,61	(1.071.326.452,08)	-	31.805.649,22	-
1941 - EGE - Secretaria de Estado de Planejamento e Gestão	-	0,92	(0,92)	-	154.145,38	-
9801 - Folha de Pessoal Centralizada	28.847,77	263.490.440,21	(344.324.503,99)	-	-	-
9999 - EMG - Administração Direta	-	-	2.083.720.045,68	-	-	-
ADMINISTRAÇÃO INDIRETA	1.126.632.703,33	313.654.348,32	(783.379.312,12)	3.738.490,18	480.669.600,23	-
2011 - Instituto de Previdência dos Servidores do Estado de Minas Gerais	349.808.728,62	84.593.369,30	(307.690.457,15)	564.476,36	49.301.166,05	-
2041 - Loteria do Estado de Minas Gerais	-	421.963,66	1.528.346,60	-	1.153.896,71	-
2061 - Fundação João Pinheiro	2.698.944,13	1.266.678,92	1.388.509,69	-	1.092.810,23	-
2071 - Fundação de Amparo à Pesquisa do Estado de Minas Gerais	-	1.792.231,50	248.964.566,50	-	7.065.692,35	-
2081 - Fundação Centro Tecnológico de Minas Gerais	224.164,17	559.979,45	1.415.680,73	-	193.837,03	-
2091 - Fundação Estadual do Meio Ambiente	166.458,59	41.898,98	10.369.750,60	-	2.543.435,19	-
2101 - Instituto Estadual de Florestas	2.871.824,03	34.628.396,99	(2.514.090,59)	207.262,39	10.607.550,29	-
2111 - Fundação Rural Mineira	1.508.984,70	3.702.586,37	11.244.572,39	-	713.539,60	-
2121 - Instituto de Previdência dos Servidores Militares do Estado de Minas	34.975.545,19	43.493.493,64	(69.354.803,93)	41.600,14	23.528.698,07	-



Governo

Gerais						
2141 - Departamento de Obras Públicas do Estado de Minas Gerais	6.554.813,06	1.447.181,94	(3.193.542,95)	-	19.953.541,95	-
2151 - Fundação Helena Antipoff	-	217.862,37	(215.496,43)	-	48.248,49	-
2161 - Fundação Educacional Caio Martins	-	116.634,28	(135.251,96)	-	95.086,41	-
2171 - Fundação de Arte de Ouro Preto	4.516,12	172.906,80	1.211.826,98	6.606,98	687.632,38	-
2181 - Fundação Clóvis Salgado	619.295,06	559.248,43	(1.186.281,62)	-	825.737,73	-
2201 - Instituto Estadual do Patrimônio Histórico e Artístico de Minas Gerais	210.277,67	377.593,15	(380.896,72)	110.682,80	5.999.081,65	-
2211 - Fundação TV Minas Cultural e Educativa	2.167.399,68	65.082,74	(2.239.098,58)	-	17.272,01	-
2231 - Administração de Estádios do Estado de Minas Gerais	572.704,76	81.296,29	(751.052,63)	70.284,52	469.222,47	-
2241 - Instituto Mineiro de Gestão das Águas	105.594,47	548.949,22	7.435.370,61	212,06	4.993.060,29	-
2251 - Junta Comercial do Estado de Minas Gerais	-	121.319,46	1.332.402,19	-	735.765,53	-
2261 - Fundação Ezequiel Dias	20.679.753,66	20.652.863,83	3.148.801,30	676.578,97	13.661.983,00	-
2271 - Fundação Hospitalar do Estado de Minas Gerais	3.245.754,84	29.229.486,92	(18.659.637,43)	613.887,04	20.722.942,10	-
2281 - Fundação de Educação para o Trabalho de Minas Gerais	32.800,00	429.263,99	(47.196,19)	-	317.057,22	-
2301 - Departamento de Estradas de Rodagem do Estado de Minas Gerais	695.065.465,03	74.587.040,57	(731.491.561,74)	-	281.619.309,72	-
2311 - Universidade Estadual de Montes Claros	44.014,24	3.532.521,59	(354.838,49)	-	1.682.730,51	-
2321 - Fundação Centro de Hematologia e Hemoterapia de Minas Gerais	5.219,54	2.292.285,96	15.367.245,25	1.100.868,48	9.193.366,95	-
2331 - Instituto de Pesos e Medidas do Estado de Minas Gerais	4.017.772,06	160.273,49	(3.154.153,92)	-	687.047,66	-
2351 - Universidade do Estado de Minas Gerais	559.637,27	3.026.985,35	192.333,95	-	3.635.550,23	-
2371 - Instituto Mineiro de Agropecuária	55.290,92	1.792.281,62	341.691,79	-	2.172.241,60	-
2381 - Departamento Estadual de Telecomunicações de Minas Gerais	-	129.109,75	(19.457,28)	-	629.630,28	-
2391 - Imprensa Oficial do Estado de Minas Gerais	251.996,54	1.183.845,61	25.884.148,54	345.039,00	4.559.503,50	-
2401 - Instituto de Geociências Aplicadas	-	130.166,89	(110.344,37)	-	27.422,86	-
2411 - Instituto de Terras do Estado de Minas Gerais	213,56	232.521,65	2.369.388,97	991,44	552.065,36	-
2421 - Instituto de Desenvolvimento do Norte e Nordeste de Minas Gerais	185.535,42	2.067.027,61	25.924.213,77	-	11.183.474,81	-
FUNDOS	7.103.622,98	472.496.781,46	(70.198.695,00)	13.047.767,01	191.593.955,84	-
4041 - Fundo de Desenvolvimento Regional do Jaíba	-	-	1.671.071,31	-	-	-
4061 - Fundo Pro - Floresta	-	-	7.061.242,74	-	-	-
4091 - Fundo para a Infância e a Adolescência	-	183.414,01	5.731.132,13	-	136.636,00	-
4101 - Fundo Estadual de Habitação	1.454.640,65	720.582,15	9.866.664,94	-	42.320.814,17	-
4111 - Fundo de Fomento e Desenv. Socioeconômico do Estado Minas Gerais	-	5.605.071,35	20.540.777,72	-	44.344,00	-
4141 - Fundo Penitenciário Estadual	-	-	13.864.941,34	-	211.490,50	-
4171 - Fundo Estadual de Desenvolvimento Rural	-	-	74.906,83	-	-	-
4181 - Fundo Estadual de Desenvolvimento de Comunidades	-	-	5.479,70	-	-	-
4251 - Fundo Estadual de Assistência Social	9.600,00	352.064,93	1.035.141,27	-	1.080.909,04	-
4291 - Fundo Estadual de Saúde	4.300.752,34	137.575.829,00	(22.456.324,33)	13.047.767,01	122.541.235,61	-



Governo

4321 - Fundo Estadual de Prevenção, Fiscalização e Repressão de Entorpecentes	85,00	-	2.415,30	-	-	-
4341 - Fundo de Recuperação, Proteção e Desenvolvimento Sustentável das Bacias Hidrográficas do Estado de Minas Gerais	453.218,35	819.797,77	(1.292.402,15)	-	40.609,14	-
4381 - Fundo Estadual de Desenvolvimento de Transportes	-	3.903,37	12.174.791,74	-	9.786.892,24	-
4421 - Fundo Estadual de Defesa de Direitos Difusos	-	-	57.464,54	-	-	-
4431 - Fundo de Previdência do Estado de Minas Gerais	-	-	10,00	-	-	-
4461 - Fundo Financeiro de Previdência	62.924,30	230.294.771,00	(135.039.507,02)	-	-	-
4471 - Fundo Máquinas para o Desenvolvimento	-	-	96.740.147,53	-	-	-
4481 - Fundo de Parcerias Público-Privadas do Estado de Minas Gerais	-	-	-	-	6.511.025,14	-
4491 - Fundo Estadual de Cultura	822.402,33	3.487.388,00	(4.326.587,95)	-	-	-
4511 - Fundo de Incentivo ao Desenvolvimento	0,01	93.453.959,88	(75.910.060,64)	-	-	-
4521 - Fundo de Universalização do Acesso a Serviços Telecomunicação Minas Gerais	-	-	-	-	8.920.000,00	-
TOTAL	2.285.858.271,23	2.072.114.170,84	(1.810.955.145,71)	21.308.842,65	1.072.631.829,86	-

DESTINAÇÃO DE RECURSOS	RESTOS A PAGAR					
	Processados		Suficiência/Insufic. antes da Inscr. em Restos a Pagar Não Processados	Não Processados		
	Inscritos			Inscritos		Não Inscritos por Insuficiência Financeira
Exercícios Anteriores	Do Exercício	Exercícios Anteriores	Do Exercício			
10 - Recursos Ordinários	1.889.210.954,92	1.462.409.671,47	-	13.525.309,77	522.775.197,84	-
20 - Recursos Constitucionais Vinculados aos Municípios	3.532,72	4.878.337,82	-	-	4.001.082,78	-
21 - Cota Estadual Salário Educação – QESE	700.207,73	11.242.138,21	-	-	23.365.117,43	-
22 - Recursos Sistema Único Saúde – SUS	42.189,94	1.678.925,80	-	12.750,00	53.381.075,61	-
23 - Fundo de Manutenção e Desenvolvimento da Educação Básica - FUNDEB	-	170.802.334,65	-	-	13.246.262,19	-
24 - Convênios, Acordos e Ajustes.	3.016.444,00	991.755,75	-	1.856.632,98	37.740.438,11	-
25 - Operações de Crédito Contratuais	32.800,13	6.038.145,32	-	364.363,63	78.160.603,85	-
26 - Taxa Florestal	1.809.000,77	1.084.554,19	-	-	494.767,35	-
27 - Taxa de Segurança Pública	1.829.376,23	14.585.912,64	-	1.152.247,57	23.100.888,68	-
28 - Taxa de Fiscalização Judiciária	-	-	-	-	122.499,03	-
29 - Taxa de Expediente	1.165.217,38	337.044,43	-	407.974,17	4.396.605,30	-
31 - Utilização de Recursos Hídricos	498.452,90	34.311.537,84	-	207.262,39	14.067.626,22	-
32 - Exploração de Recursos Minerais	-	63.400,00	-	-	27.721.860,45	-
33 - Exploração e Produção de Petróleo e Gás Natural	-	-	-	-	87.119,43	-
34 - Notificação de Infração de Trânsito	-	3.620.421,23	-	-	14.648.203,04	-
36 - Transferências de Recursos da União Vinculados à Educação	-	678.118,57	-	-	4.470,24	-
37 - Transferências de Recursos da União Vinculados à Saúde	10.955,09	5.774.546,83	-	1.829.959,64	19.911.959,30	-
38 - Transferências de Recursos da União Vinculados ao Esporte	19.313,87	899.355,27	-	-	1.115.908,40	-




Governo

39 - Multas Pecuniárias e Juros de Mora Fixados em Sentenças Judiciais	-	-	-	-	221.829,10	-
40 - Recursos Fundos Extintos - Lei Nº. 13.848/2001	-	2.878.189,52	-	-	-	-
42 - Contribuição Patronal para o FUNFIP	-	22.948.109,53	-	-	-	-
43 - Contribuição do Servidor para o FUNFIP	7.521,12	159.962.952,55	-	-	-	-
45 - Doações de Pessoas, de Instit. Privadas ou do Exterior a Órgão e Entidades Estado	-	602.929,54	-	40.102,22	837.945,70	-
47 - Alienação de Bens de Entidades Estaduais	421.705,00	460.527,83	-	-	366.957,50	-
48 - Alienação de Bens do Tesouro Estadual	-	407.548,77	-	2.712,00	12.632.652,96	-
49 - Contribuição Patronal do Estado aos Institutos de Previdência	35.059.277,02	34.449.018,10	-	351.322,95	22.998.155,18	-
50 - Contribuição do Servidor do Estado aos Institutos de Previdência	33.286,70	9.037.323,51	-	2.515,19	27.393.893,00	-
51 - Contribuição de Intervenção no Domínio Econômico/Combustíveis – CIDE	-	-	-	-	34.725.070,66	-
52 - Taxa de Controle e Fisc. Ambiental	-	332.545,99	-	-	1.175.825,32	-
53 - Taxa de Incêndio	111,03	992.037,78	-	-	17.779.558,92	-
54 - Taxa de Licenciamento da Faixa de Domínio das Rodovias	-	3.903,37	-	-	148.510,28	-
55 - Transferências de Recursos Municípios Vinculados à Farmácia Básica – FES	-	-	-	-	2.666.975,54	-
59 - Outros Recursos Vinculados	48.410,88	129.308,64	-	-	1.008.041,24	-
60 - Recursos Diretamente Arrecadados	351.949.513,80	120.140.240,20	-	1.555.690,14	109.649.712,03	-
61 - Recursos Diretamente Arrecadados Com Vinculação Específica	-	373.335,49	-	-	2.685.017,18	-
TOTAL	2.285.858.271,23	2.072.114.170,84	-	21.308.842,65	1.072.631.829,86	-

Fonte: SIAFI – MG

Elaboração: SCCG/STE/SEF



ESTADO DE MINAS GERAIS
RELATÓRIO DE GESTÃO FISCAL
DEMONSTRATIVO DOS LIMITES
ORÇAMENTO FISCAL
ATÉ 3º QUADRIMESTRE DE 2007

LRF, art. 48 - Anexo VII

Em Reais

DESPESA COM PESSOAL	VALOR	% SOBRE A RCL
Total da Despesa com Pessoal para fins de apuração do Limite - TDP Poder Executivo	11.038.665.189,05	46,37
Total da Despesa com Pessoal para fins de apuração do Limite - TDP Instrução Normativa 05/2001 TCE Poder Executivo	7.439.206.746,04	31,25
Limite Máximo (incisos I, II e III, art. 20 da LRF) - 49,00 %	11.663.802.324,23	49,00
Limite Prudencial (parágrafo único, art. 22 da LRF) - 46,55 %	11.080.612.208,02	46,55
DÍVIDA	VALOR	% SOBRE A RCL
Dívida Consolidada Líquida	44.692.747.095,13	187,76
Limite Definido por Resolução do Senado Federal	47.607.356.425,44	200,00
GARANTIAS DE VALORES	VALOR	% SOBRE A RCL
Total das Garantias	931.105.687,12	3,91
Limite Definido por Resolução do Senado Federal	5.236.809.206,80	22,00
OPERAÇÕES DE CRÉDITO	VALOR	% SOBRE A RCL
Operações de Crédito Internas e Externas	196.302.401,86	0,82
Operações de Crédito por Antecipação da Receita	-	-
Limite Definido pelo Senado Federal para Operações de Crédito Internas e Externas	3.808.588.514,04	16,00
Limite Definido pelo Senado Federal para Operações de Crédito por Antecipação da Receita	1.666.257.474,89	7,00
RESTOS A PAGAR	INSCRIÇÃO EM RESTOS A PAGAR NÃO PROCESSADOS	INSUFICIÊNCIA ANTES DA INSCRIÇÃO EM RESTOS A PAGAR NÃO PROCESSADOS
Valor Apurado nos Demonstrativos respectivos	1.093.940.672,51	1.810.955.145,71

Fonte: SIAFI – MG

Elaboração: SCCG/STE/SEF

Nota: A Receita Corrente Líquida - RCL para período janeiro a dezembro 2007 foi de R\$ 23.803.678.212,72

Belo Horizonte, 28 de Janeiro de 2008.

AÉCIO NEVES DA CUNHA
Governador do Estado de Minas Gerais

SIMÃO CIRINEU DIAS
Secretário de Estado de Fazenda

MARIA CELESTE MORAIS GUIMARÃES
Auditora Geral do Estado