

Publicado no Órgão Oficial do Estado – jornal “Minas Gerais” – Diário do Executivo em 30/05/2007, página 26, e 31/05/2007, página 05 .

### RELATÓRIO DE GESTÃO FISCAL

Art. 54 e 55 – Lei Complementar nº. 101 de 04/05/00

Em cumprimento ao que dispõem os artigos 54 e 55 da Lei Complementar nº. 101 de 04/05/00, publicada no DOU em 05/05/00, e portaria da STN nº. 632 de 30/08/06, apresentamos o Relatório de Gestão Fiscal, relativo ao 1º Quadrimestre do exercício de 2007, contendo dados acumulados e respectivos comparativos e demonstrativos do Poder Executivo Estadual.

DATA BASE: 30 DE ABRIL DE 2007

PERÍODO: 01/05/2006 A 30/04/2007

RESPONSABILIDADE TÉCNICA: Contadora Geral do Estado

Maria da Conceição Barros de Rezende – CRC: 068609/0 – 8

ESTADO DE MINAS GERAIS – PODER EXECUTIVO  
RELATÓRIO DE GESTÃO FISCAL  
**DEMONSTRATIVO DA DESPESA COM PESSOAL**  
ORÇAMENTO FISCAL  
MAIO 2006 A ABRIL 2007

RGF - ANEXO I (LRF, art. 55, inciso I, alínea "a") - Portaria 632/06 – STN

Em Reais

DESPESA COM PESSOAL	DESPESA LIQUIDADADA
	Últimos 12 Meses
DESPESA BRUTA COM PESSOAL (I)	11.561.436.166,17
Pessoal Ativo	6.557.782.775,07
Pessoal Inativo e Pensionistas	4.701.813.667,12
Outras Despesas de Pessoal Decorrentes de Contratos de Terceirização (Art. 18 § 1º da LRF)	300.774.971,91
Despesa de Pessoal a Apropriar	1.064.752,07
(-) Despesas não Computadas (art. 19, § 1º da LRF) (II)	1.614.488.843,73
Indenizações por Demissão e Incentivos à Demissão Voluntária	1.364.246,21
Decorrentes de Decisão Judicial	126.538.761,30
Despesas de Exercícios Anteriores	58.659.421,25
Inativos e Pensionistas com Recursos Vinculados	1.427.926.414,97
Despesa de Caráter Indenizatório	-
TOTAL DA DESPESA COM PESSOAL PARA FINS DE APURAÇÃO DO LIMITE - TDP (III) = (I – II)	9.946.947.322,44
RECEITA CORRENTE LÍQUIDA – RCL (IV)	22.161.366.034,65
<b>% do TOTAL DA DESPESA COM PESSOAL PARA FINS DE APURAÇÃO DO LIMITE - TDP sobre a RCL (III / IV * 100)</b>	<b>44,88</b>
LIMITE MÁXIMO (incisos I, II e III, art. 20 da LRF) – 49,00%	10.859.069.356,98
LIMITE PRUDENCIAL (§ único, art. 22 da LRF) – 46,55%	10.316.115.889,13

Fonte: SIAFI – MG

Elaboração: SCCG/STE/SEF



ESTADO DE MINAS GERAIS – PODER EXECUTIVO  
RELATÓRIO DE GESTÃO FISCAL  
**DEMONSTRATIVO DA DESPESA COM PESSOAL**  
ORÇAMENTO FISCAL  
MAIO 2006 A ABRIL 2007


RGF - ANEXO I (LRF, art. 55, inciso I, alínea "a") - IN 05/2001 TCE-MG

Em Reais

DESPESA COM PESSOAL	DESPESA LIQUIDADADA
	Últimos 12 Meses
DESPESA BRUTA COM PESSOAL (I)	11.561.436.166,17
Pessoal Ativo	6.557.782.775,07
Pessoal Inativo e Pensionistas	4.701.813.667,12
Outras Despesas de Pessoal Decorrentes de Contratos de Terceirização (Art. 18 § 1º da LRF)	300.774.971,91
Despesa de Pessoal a Apropriar	1.064.752,07
(-) Despesas não Computadas (art. 19, § 1º da LRF) (II)	4.888.376.095,88
Indenizações por Demissão e Incentivos à Demissão Voluntária	1.364.246,21
Decorrentes de Decisão Judicial	126.538.761,30
Despesas de Exercícios Anteriores	58.659.421,25
Inativos e Pensionistas com Recursos Vinculados	4.701.813.667,12
Despesa de Caráter Indenizatório	-
TOTAL DA DESPESA COM PESSOAL PARA FINS DE APURAÇÃO DO LIMITE - TDP (III) = (I - II)	6.673.060.070,29
RECEITA CORRENTE LÍQUIDA – R CL (IV)	22.161.366.034,65
<b>% do TOTAL DA DESPESA COM PESSOAL PARA FINS DE APURAÇÃO DO LIMITE -TDP sobre a RCL (III / I V * 100)</b>	<b>30,11</b>
LIMITE MÁXIMO (incisos I, II e III, art. 20 da LRF) – 49,00%	10.859.069.356,98
LIMITE PRUDENCIAL (§ único, art. 22 da LRF) – 46,55%	10.316.115.889,13

Fonte: SIAFI – MG

Elaboração: SCCG/STE/SEF




ESTADO DE MINAS GERAIS  
RELATÓRIO DE GESTÃO FISCAL  
**DEMONSTRATIVO DA DÍVIDA CONSOLIDADA LÍQUIDA**  
ORÇAMENTO FISCAL  
JANEIRO A ABRIL DE 2007

RGF - ANEXO II (LRF, art. 55, inciso I, alínea "b")

Em Reais

ESPECIFICAÇÃO	SALDO DO EXERCÍCIO ANTERIOR (1)	SALDO DO EXERCÍCIO DE 2007		
		Até o 1º Quadrimestre (2)	Até o 2º Quadrimestre	Até o 3º Quadrimestre
<b>DÍVIDA CONSOLIDADA – DC (I)</b>	<b>48.087.535.986,37</b>	<b>48.561.792.548,00</b>	-	-
Dívida Mobiliária	-	-	-	-
Dívida Contratual	45.240.046.839,17	45.692.759.493,48	-	-
Dívida Contratual de PPP	-	-	-	-
Demais Dívidas Contratuais	45.240.046.839,17	45.692.759.493,48	-	-
Precatórios posteriores a 05/05/2000 (inclusive)	1.398.061.579,97	1.396.554.441,09	-	-
Operações de Crédito inferiores a 12 meses	-	-	-	-
Parcelamentos de Dívidas	678.558.487,23	678.268.341,34	-	-
Do Estado	650.245.971,81	650.245.971,81	-	-
De Tributos	-	-	-	-
De Contribuições Sociais	650.245.971,81	650.245.971,81	-	-
Previdenciárias	650.245.971,81	650.245.971,81	-	-
Demais Contribuições Sociais	-	-	-	-
Do FGTS	-	-	-	-
Das Empresas Estatais Dependentes (1) (2)	28.312.515,42	28.022.369,53	-	-
De Tributos	550.211,45	1.944.584,80	-	-
De Contribuições Sociais	22.647.641,07	22.371.831,56	-	-
Previdenciárias	22.647.641,07	22.371.831,56	-	-
Demais Contribuições Sociais	-	-	-	-
Do FGTS	-	-	-	-
Outras Obrigações	5.114.662,90	3.705.953,17	-	-
Outras Dívidas	770.869.080,00	794.210.272,09	-	-
<b>DEDUÇÕES (II)¹</b>	<b>6.320.936.646,01</b>	<b>8.170.303.466,16</b>	-	-
Ativo Disponível	3.106.567.313,95	3.916.539.271,41	-	-
Do Estado	3.092.168.341,71	3.898.375.635,74	-	-
Empresas Estatais Dependentes (1) (2)	14.398.972,24	18.163.635,67	-	-
Haveres Financeiros	5.438.116.179,99	5.626.383.016,04	-	-
Do Estado	5.426.298.473,09	5.618.038.676,08	-	-
Empresas Estatais Dependentes (1) (2)	11.817.706,90	8.344.339,96	-	-
(-) Restos a Pagar Processados	2.223.746.847,93	1.372.618.821,29	-	-
<b>OBRIGAÇÕES NÃO INTEGRANTES DA DC</b>	<b>59.077.120,39</b>	<b>59.067.134,36</b>	-	-
Precatórios anteriores a 5.5.2000	59.077.120,39	59.067.134,36	-	-
Insuficiência Financeira	-	-	-	-
Outras Obrigações	-	-	-	-
<b>DÍVIDA CONSOLIDADA LÍQUIDA (DCL) (III) = (I - II)</b>	<b>41.766.599.340,36</b>	<b>40.391.489.081,84</b>	-	-
<b>RECEITA CORRENTE LÍQUIDA - RCL</b>	<b>22.083.398.894,03</b>	<b>22.161.366.034,65</b>	-	-
<b>% da DC sobre a RCL [(I) / RCL]</b>	<b>217,75</b>	<b>219,13</b>	-	-
<b>% da DCL sobre a RCL [(III) / RCL]</b>	<b>189,13</b>	<b>182,26</b>	-	-
<b>LIMITE DEFINIDO POR RESOLUÇÃO DO SENADO FEDERAL – 200%</b>	<b>44.166.797.788,06</b>	<b>44.322.732.069,30</b>	-	-



## REGIME PREVIDENCIÁRIO

ESPECIFICAÇÃO	SALDO DO EXERCÍCIO ANTERIOR	SALDO DO EXERCÍCIO DE 2007		
		Até o 1º Quadrimestre	Até o 2º Quadrimestre	Até o 3º Quadrimestre
<b>DÍVIDA CONSOLIDADA PREVIDENCIÁRIA (IV)</b>	<b>1.136.226.488,54</b>	<b>1.159.671.195,40</b>	-	-
Passivo Atuarial	751.223.826,45	774.690.533,31	-	-
Precatórios Posteriores a 5.5.2000 (inclusive)	384.719.879,48	384.697.879,48	-	-
Demais Dívidas	282.782,61	282.782,61	-	-
<b>DEDUÇÕES (V)<sup>1</sup></b>	<b>1.698.837.570,90</b>	<b>2.011.359.849,90</b>	-	-
Ativo Disponível	367.273.049,59	394.415.375,32	-	-
Investimentos	262.694.660,23	315.818.424,11	-	-
Haveres Financeiros	1.316.695.552,93	1.302.840.651,06	-	-
(-) Restos a Pagar Processados	247.825.691,85	1.714.600,59	-	-
OBRIGAÇÕES NÃO INTEGRANTES DA DC	-	-	-	-
Precatórios anteriores a 5.5.2000[2]	-	-	-	-
Insuficiência Financeira	-	-	-	-
Outras Obrigações	-	-	-	-
<b>DÍVIDA CONSOLIDADA LÍQUIDA PREVIDENCIÁRIA (VI) = (IV - V)</b>	<b>(562.611.082,36)</b>	<b>(851.688.654,50)</b>	-	-

<sup>1</sup> Se o saldo apurado for negativo, ou seja, se o total do Ativo Disponível mais os Haveres Financeiros for menor que Restos a Pagar Processados, não deverá ser informado nessa linha, mas sim na linha da "Insuficiência Financeira", das Obrigações não integrantes da Dívida Consolidada - DC. Assim quando o cálculo de DEDUÇÕES (II) for negativo, colocar um "-" (traço) nessa linha.

Fonte: SIAFI - MG

Elaboração: SCCG/STE/SEF

## TRAJETÓRIA DE AJUSTE DA DÍVIDA CONSOLIDADA LÍQUIDA EM CADA EXERCÍCIO FINANCEIRO


Exercício Financeiro	2001			2002			2003			2004		
	3º Quadrimestre			Quadrimestre			Quadrimestre			Quadrimestre		
	DCL	Excedente <sup>2</sup>	Redutor	1º	2º	3º	1º	2º	3º	1º	2º	3º
% da DCL sobre a RCL	234,45%	34,45%	2,30%	222,91%	240,91%	274,39%	255,44%	234,43%	238,76%	229,94%	228,75%	224,53%
% Limite de Endividamento	200,00%			232,15%			229,85%			227,55%		

Exercício Financeiro	2005			2006			2007			2008		
	Quadrimestre			Quadrimestre			Quadrimestre			Quadrimestre		
	1º	2º	3º	1º	2º	3º	1º	2º	3º	1º	2º	3º
% da DCL sobre a RCL	215,58%	201,70%	203,12%	189,12%	184,92%	189,08%	<b>182,26</b>					
% Limite de Endividamento	225,25%			222,95%			220,65%			218,35%		

<sup>2</sup> O excedente em relação ao limite apurado ao final do exercício de 2001 deverá ser reduzido, no mínimo, à proporção de 1/15 (um quinze avos) a cada exercício financeiro. O valor da redução anual, 1/15 (um quinze avos) do excedente, é apresentado na coluna Redutor.

Notas: (1) Foram alterados os valores constantes da coluna "Saldo do Exercício Anterior" em decorrência da publicação dos balanços da EMATER, Jornal Minas Gerais de 28/04/2007, às págs. 38 e Rádio Inconfidência em 30/03/2007, às págs. 99.

(2) Na coluna referente ao "1º quadrimestre", nos dados das Empresas Estatais Dependentes os referentes à Rádio Inconfidência são do mês de fevereiro/2007.



ESTADO DE MINAS GERAIS  
RELATÓRIO DE GESTÃO FISCAL  
**DEMONSTRATIVO DAS GARANTIAS E CONTRAGARANTIAS DE VALORES**  
ORÇAMENTO FISCAL E DA SEGURIDADE SOCIAL  
JANEIRO A ABRIL DE 2007

RGF - ANEXO III (LRF, art. 55, inciso I, alínea "c" e art. 40, § 1º)

Em Reais

GARANTIAS CONCEDIDAS	SALDO DO EXERCÍCIO ANTERIOR	SALDOS DO EXERCÍCIO DE 2007		
		Até o 1º Quadrimestre	Até o 2º Quadrimestre	Até o 3º Quadrimestre
EXTERNAS (I)	162.490.293,00	156.056.763,34	-	-
Aval ou fiança em operações de crédito	-	-	-	-
Outras garantias nos Termos da LRF	162.490.293,00	156.056.763,34	-	-
INTERNAS (II)	2.531.066.938,64	1.616.045.616,53	-	-
Aval ou fiança em operações de crédito	-	-	-	-
Outras garantias nos Termos da LRF	2.531.066.938,64	1.616.045.616,53	-	-
TOTAL GARANTIAS CONCEDIDAS (I + II) = (I+II)	2.693.557.231,64	1.772.102.379,87	-	-
RECEITA CORRENTE LÍQUIDA – RCL (IV)	22.083.398.894,03	22.161.366.034,65	-	-
% do TOTAL DAS GARANTIAS sobre a RCL	12,20	<b>8,00</b>	-	-
LIMITE DEFINIDO POR RESOLUÇÃO DO SENADO FEDERAL – 22 %	4.858.347.756,69	4.875.500.527,62	-	-

CONTRAGARANTIAS RECEBIDAS	SALDO DO EXERCÍCIO ANTERIOR	SALDOS DO EXERCÍCIO DE 2007		
		Até o 1º Quadrimestre	Até o 2º Quadrimestre	Até o 3º Quadrimestre
GARANTIAS EXTERNAS (V)	162.443.916,00	79.725.186,98	-	-
Aval ou fiança em operações de crédito	-	-	-	-
Outras garantias nos Termos da LRF	162.443.916,00	79.725.186,98	-	-
GARANTIAS INTERNAS (VI)	-	-	-	-
Aval ou fiança em operações de crédito	-	-	-	-
Outras garantias nos Termos da LRF	-	-	-	-
TOTAL CONTRAGARANTIAS RECEBIDAS (VII) = (V + VI)	162.443.916,00	79.725.186,98	-	-

Fonte: SIAFI – MG

Elaboração: SCCG/STE/SEF

ESTADO DE MINAS GERAIS  
RELATÓRIO DE GESTÃO FISCAL  
**DEMONSTRATIVO DAS OPERAÇÕES DE CRÉDITO**  
ORÇAMENTO FISCAL E DA SEGURIDADE SOCIAL  
JANEIRO A ABRIL DE 2007


RGF - ANEXO IV (LRF, art. 55, inciso I, alínea "d" e inciso III alínea "c")

Em Reais

ESPECIFICAÇÃO	OPERAÇÕES REALIZADAS	
	Até o Quadrimestre de Referência	
	CREDOR	VALOR
OPERAÇÕES DE CRÉDITO (I)		10.034.501,84
Internas		5.877.284,59
BNDES/COMPANHIA VALE DO RIO DOCE/DER-MG	BNDES	5.877.284,59
Externas		4.157.217,25
IDENE/BIRD/PCPR - PROGRAMA COMBATE À POBREZA RURAL - RESOLUÇÃO SENADO FEDERAL 69/2005	BIRD	4.157.217,25
Por Antecipação da Receita (II)		-
TOTAL DAS OPERAÇÕES DE CRÉDITO (III) = (I + II)		10.034.501,84
RECEITA CORRENTE LÍQUIDA – RCL		22.161.366.034,65
% DAS OPERAÇÕES DE CRÉDITO INTERNAS E EXTERNAS SOBRE A RCL		<b>0,05</b>
% DAS OPERAÇÕES DE CRÉDITO POR ANTECIPAÇÃO DA RECEITA SOBRE A RCL		-
LIMITE DEFINIDO POR RESOLUÇÃO DO SENADO FEDERAL PARA AS OPERAÇÕES DE CRÉDITO INTERNAS E EXTERNAS 16,0%		3.545.818.565,54
LIMITE DEFINIDO POR RESOLUÇÃO DO SENADO FEDERAL PARA AS OPERAÇÕES DE CRÉDITO POR ANTECIPAÇÃO DA RECEITA 7,0%		1.551.295.622,43

Fonte: SIAFI – MG

Elaboração: SCCG/STE/SEF



ESTADO DE MINAS GERAIS  
RELATÓRIO DE GESTÃO FISCAL  
**DEMONSTRATIVO DOS LIMITES**  
ORÇAMENTO FISCAL  
ATÉ O 1º QUADRIMESTRE DE 2007

LRF, art. 48 - Anexo VII

Em Reais

DESPESA COM PESSOAL	VALOR	% SOBRE A RCL
Total da Despesa com Pessoal para fins de apuração do Limite – TDP	9.946.947.322,44	44,88
Total da Despesa com Pessoal para fins de apuração do Limite – TDP IN 05/01 TCEMG	6.673.060.070,29	30,11
Limite Máximo (incisos I, II e III, art. 20 da LRF)	10.859.069.356,98	49,00
Limite Prudencial (parágrafo único, art. 22 da LRF)	10.316.115.889,13	46,55

RECEITA CORRENTE LÍQUIDA – RCL	VALOR
Receita Corrente Líquida – RCL	22.161.366.034,65

DÍVIDA	VALOR	% SOBRE A RCL
Dívida Consolidada Líquida	40.391.489.081,84	182,26
Limite Definido por Resolução do Senado Federal	44.322.732.069,30	200,00

GARANTIAS DE VALORES	VALOR	% SOBRE A RCL
Total das Garantias	1.772.102.379,87	8,00
Limite Definido por Resolução do Senado Federal	4.875.500.527,62	22,00

OPERAÇÕES DE CRÉDITO	VALOR	% SOBRE A RCL
Operações de Crédito Internas e Externas	10.034.501,84	0,05
Operações de Crédito por Antecipação da Receita	-	-
Limite Definido pelo Senado Federal para Operações de Crédito Internas e Externas	3.545.818.565,54	16,00
Limite Definido pelo Senado Federal para Operações de Crédito por Antecipação da Receita	1.551.295.622,43	7,00

Fonte: SIAFI – MG

Elaboração: SCCG/STE/SEF

Belo Horizonte, 28 de Maio de 2007.

AÉCIO NEVES DA CUNHA  
Governador do Estado de Minas Gerais

SIMÃO CIRINEU DIAS  
Secretário de Estado de Fazenda

MARIA CELESTE MORAIS GUIMARÃES  
Auditora Geral do Estado